

ตารางการอบรม

รุ่น	วันที่	สถานที่จัดอบรม	หน่วยงานที่เข้าอบรม
1	6-7 ธันวาคม 2561	มจร. วังน้อย	ส่วนกลางและภาคกลาง (เฉพาะเจ้าหน้าที่)
2	7-8 มกราคม 2562	วิทยาลัยสงฆ์ราชบุรี	วิทยาลัยสงฆ์ราชบุรี

Day 1

เวลา	หัวข้อ	ผู้บรรยาย/ผู้ดำเนินรายการ
08.45-09.00 น.	ลงทะเบียน	
09.00-	ประธานกล่าวเปิดการอบรม	

Download คู่มือดุษฎีนิพนธ์ วิทยานิพนธ์ และสารนิพนธ์ (พิมพ์ครั้งที่ ๗ ตุลาคม ๒๕๖๑)

No.	เอกสาร	Download
1	ข้อมูลการพิมพ์	
2	คำนำ	
3	สารบัญ	
4	บทนำ	
5	บทที่ ๑ การเขียนโครงร่างดุษฎีนิพนธ์ วิทยานิพนธ์และสารนิพนธ์	
6	บทที่ ๒ การเขียนดุษฎีนิพนธ์ วิทยานิพนธ์และสารนิพนธ์	
7	บทที่ ๓ การจัดพิมพ์ดุษฎีนิพนธ์ วิทยานิพนธ์และสารนิพนธ์	
8	บทที่ ๔ การอ้างอิงและการเขียนเอกสารอ้างอิงหรือบรรณานุกรม	
9	ภาคผนวก ก ขั้นตอนการเสนอหัวข้อและโครงร่าง	
10	ภาคผนวก ข ตารางเทียบขนาดอักษร	
(99)	เลือกทั้งหมด	

Download

กด link เพื่อแจ้ง email ในการติดต่อ หรือแสดงความคิดเห็น <ข้อมูลการตอบกลับ>

(1). ขั้นตอนการ Download Template และเมนูพิเศษ

-->1.1) Template_Thesis(Jan2019) คือ Template สำหรับการเขียนงานวิจัย รองรับทั้งดุษฎีนิพนธ์ วิทยานิพนธ์ และสารนิพนธ์

-->1.2) Template_Proposal(Jan2019) คือ Template สำหรับการเขียนโครงร่าง รองรับทั้งดุษฎีนิพนธ์ วิทยานิพนธ์ และสารนิพนธ์

-->1.3) Template_Menu(Jan2019) คือ เมนูพิเศษ ที่ติดตั้งให้กับ Template (ใช้ติดตั้งให้กับ Template ทั้ง 2 ประเภทข้างต้น)

-->1.4) การ Download Template ให้เลือกรายการ ลำดับที่ 4, 5 และ 6

(2). ขั้นตอนการติดตั้งเมนูพิเศษให้กับ Template

-->2.1) ให้เลือกเปิด Template_Thesis(Jan2019) หรือ Template_Proposal(Jan2019)ไฟล์ใดก็ได้

-->2.2) เมื่อเปิดไฟล์แล้ว ให้คลิ๊กเมาส์ขวาบริเวณที่ว่างบนแถบ Ribbon จากนั้นเลือกนำเข้า(Import) ไฟล์ชื่อ Template_Menu(Jan2019).exportedUI

-->2.3) หลังจากติดตั้งเมนูพิเศษในไฟล์แรกแล้ว ไฟล์ที่เหลือก็จะปรากฏเมนูพิเศษตามไปด้วย

No.	เอกสาร	Download
1	เอกสารการอบรม-คู่มือการทำวิทยานิพนธ์	
2	เอกสารการอบรม-การใช้ Microsoft Word 2013 เพื่อจัดรูปแบบวิทยานิพนธ์ (Powerpoint)	
3	เอกสารการอบรม-คู่มือการใช้ Template	
4	Template_Thesis(Jan2019)	
5	Template_Proposal(Jan2019)	
6	Template_Menu **[ห้ามคลิ๊กเมาส์ซ้ายหรือกดปุ่ม download] . . . [จะต้องคลิ๊กเมาส์ขวาที่ปุ่ม Download และเลือก Save link as(บันทึกไฟล์เป็น)]**	

Visitor Statistics

» 1 Online
» 2 Today
» 9 Yesterday
» 11 Week
» 48 Month
» 288 Year
» 2523 Total

Download

กด link เพื่อแจ้ง email ในการติดต่อ หรือแสดงความคิดเห็น <ข้อมูลการตอบกลับ>

(1). ขั้นตอนการ Download Template และเมนูพิเศษ

-->1.1) Template_Thesis(Jan2019) คือ Template สำหรับการเขียนงานวิจัย รองรับทั้งดุษฎีนิพนธ์ วิทยานิพนธ์ และสารนิพนธ์

-->1.2) Template_Proposal(Jan2019) คือ Template สำหรับการเขียนโครงร่าง รองรับทั้งดุษฎีนิพนธ์ วิทยานิพนธ์ และสารนิพนธ์

-->1.3) Template_Menu(Jan2019) คือ เมนูพิเศษ ที่ติดตั้งให้กับ Template (ใช้ติดตั้งให้กับ Template ทั้ง 2 ประเภทข้างต้น)

-->1.4) การ Download Template ให้เลือกรายการ ลำดับที่ 4, 5 และ 6

(2). ขั้นตอนการติดตั้งเมนูพิเศษให้กับ Template

-->2.1) ให้เลือกเปิด Template_Thesis(Jan2019) หรือ Template_Proposal(Jan2019)ไฟล์ใดก็ได้

-->2.2) เมื่อเปิดไฟล์แล้ว ให้คลิ๊กเมาส์ขวาบริเวณที่ว่างบนแถบ Ribbon จากนั้นเลือกนำเข้า(Import) ไฟล์ชื่อ Template_Menu(Jan2019).exportedUI

-->2.3) หลังจากติดตั้งเมนูพิเศษในไฟล์แรกแล้ว ไฟล์ที่เหลือก็จะปรากฏเมนูพิเศษตามไปด้วย

No.	เอกสาร	Download
1	เอกสารการอบรม-คู่มือการทำวิทยานิพนธ์	

No.	เอกสาร	Download
1	เอกสารการอบรม-คู่มือการทำวิทยานิพนธ์	
2	เอกสารการอบรม-การใช้ Microsoft Word 2013 เพื่อจัดรูปแบบวิทยานิพนธ์ (Powerpoint)	
3	เอกสารการอบรม-คู่มือการใช้ Template	
4	Template_Thesis(Jan2019)	
5	Template_Proposal(Jan2019)	
6	Template_Menu **[ห้ามคลิ๊กเมาส์ซ้ายหรือกดปุ่ม download] . . . [จะต้องคลิ๊กเมาส์ขวาที่ปุ่ม Download และเลือก Save link as(บันทึกไฟล์เป็น)]**	

Visitor Statistics

» 1 Online
» 2 Today
» 9 Yesterday
» 11 Week
» 48 Month
» 288 Year
» 2523 Total

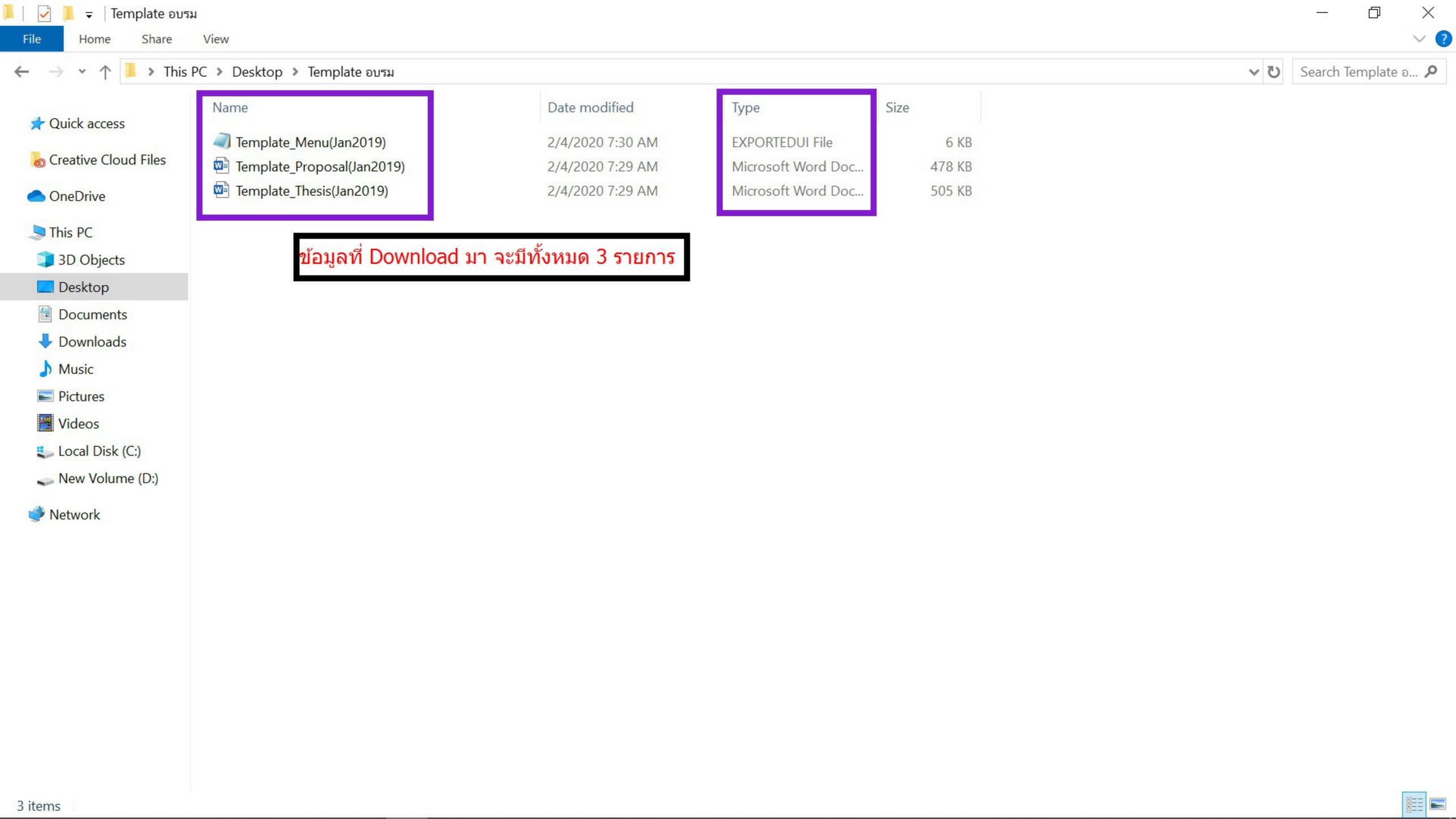
Template อบรม
File
Home
Share
View
This PC
Desktop
Template อบรม
Search Template อ...
Quick access
Creative Cloud Files
OneDrive
This PC
3D Objects
Desktop
Documents
Downloads
Music
Pictures
Videos
Local Disk (C:)
New Volume (D:)
Network
Name
Date modified
Type
Size
Template_Menu(Jan2019)
2/4/2020 7:30 AM
EXPORTEDUI File
6 KB
Template_Proposal(Jan2019)
2/4/2020 7:29 AM
Microsoft Word Doc...
478 KB
Template_Thesis(Jan2019)
2/4/2020 7:29 AM
Microsoft Word Doc...
505 KB
ข้อมูลที่ Download มา จะมีทั้งหมด 3 รายการ
3 items

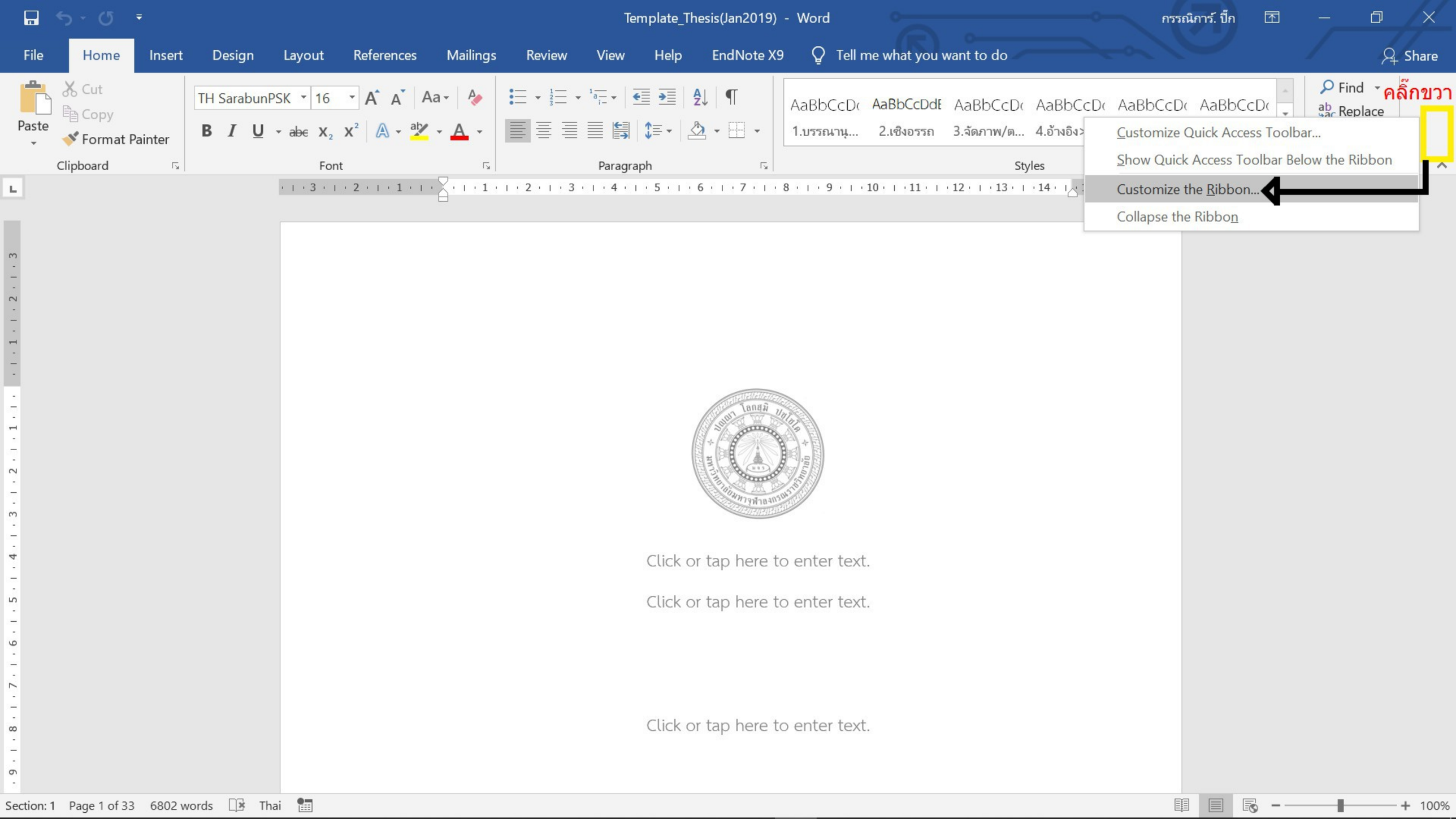
Template_Thesis(Jan2019) - Word
File
Home
Insert
Design
Layout
References
Mailings
Review
View
Help
EndNote X9
Tell me what you want to do
Share
Paste
Cut
Copy
Format Painter
Clipboard
TH SarabunPSK
16
Font
Paragraph
Styles
Find
Replace
คลิ๊กขวา
Customize Quick Access Toolbar...
Show Quick Access Toolbar Below the Ribbon
Customize the Ribbon...
Collapse the Ribbon
Click or tap here to enter text.
Click or tap here to enter text.
Click or tap here to enter text.
Section: 1
Page 1 of 33
6802 words
Thai
100%

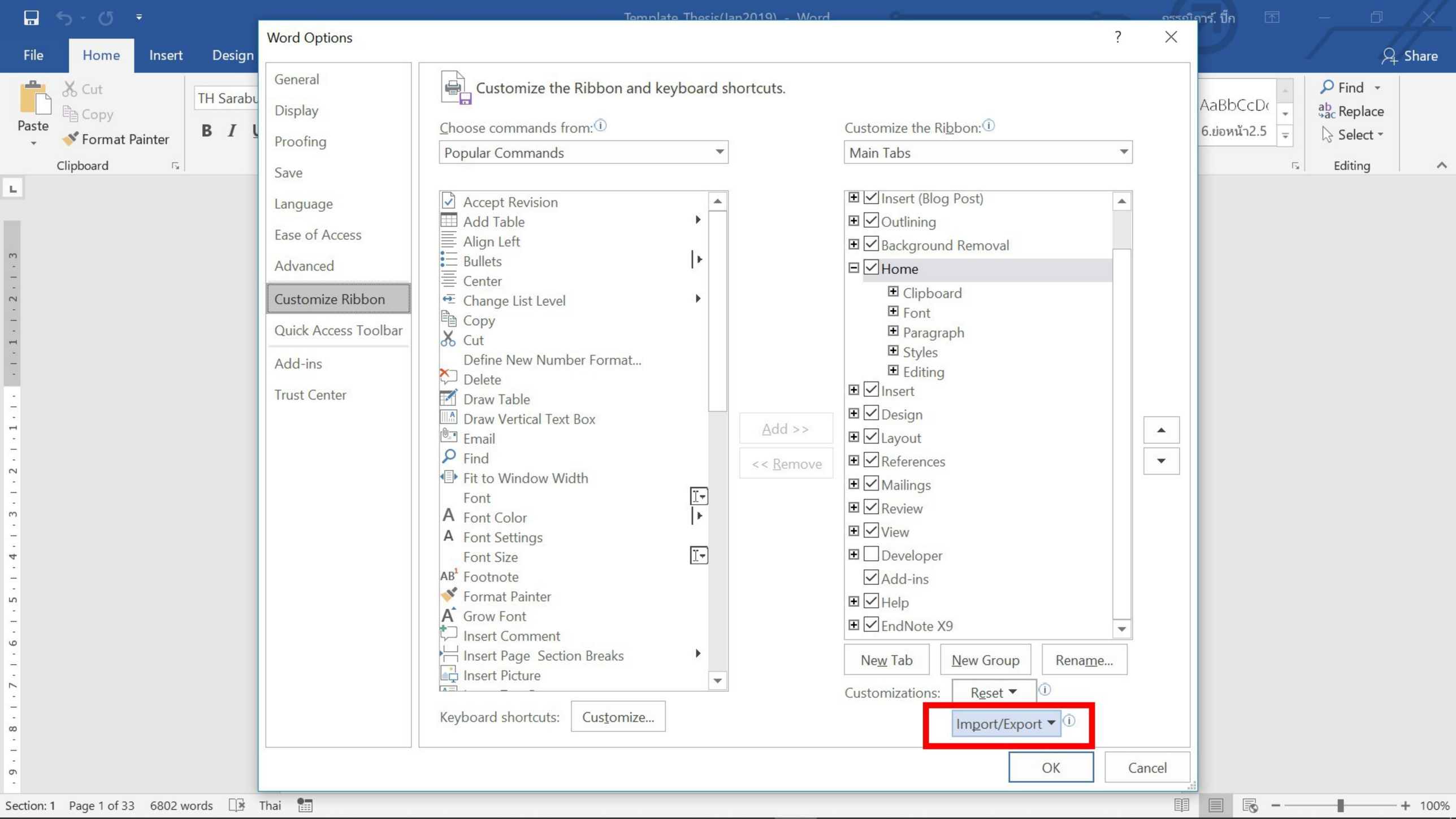
Word Options
General
Display
Proofing
Save
Language
Ease of Access
Advanced
Customize Ribbon
Quick Access Toolbar
Add-ins
Trust Center
Customize the Ribbon and keyboard shortcuts.
Choose commands from:
Popular Commands
Accept Revision
Add Table
Align Left
Bullets
Center
Change List Level
Copy
Cut
Define New Number Format...
Delete
Draw Table
Draw Vertical Text Box
Email
Find
Fit to Window Width
Font
Font Color
Font Settings
Font Size
Footnote
Format Painter
Grow Font
Insert Comment
Insert Page Section Breaks
Insert Picture
Add >>
<< Remove
Customize the Ribbon:
Main Tabs
Insert (Blog Post)
Outlining
Background Removal
Home
Clipboard
Font
Paragraph
Styles
Editing
Insert
Design
Layout
References
Mailings
Review
View
Developer
Add-ins
Help
EndNote X9
New Tab
New Group
Rename...
Customizations:
Reset
Import/Export
Keyboard shortcuts:
Customize...
OK
Cancel

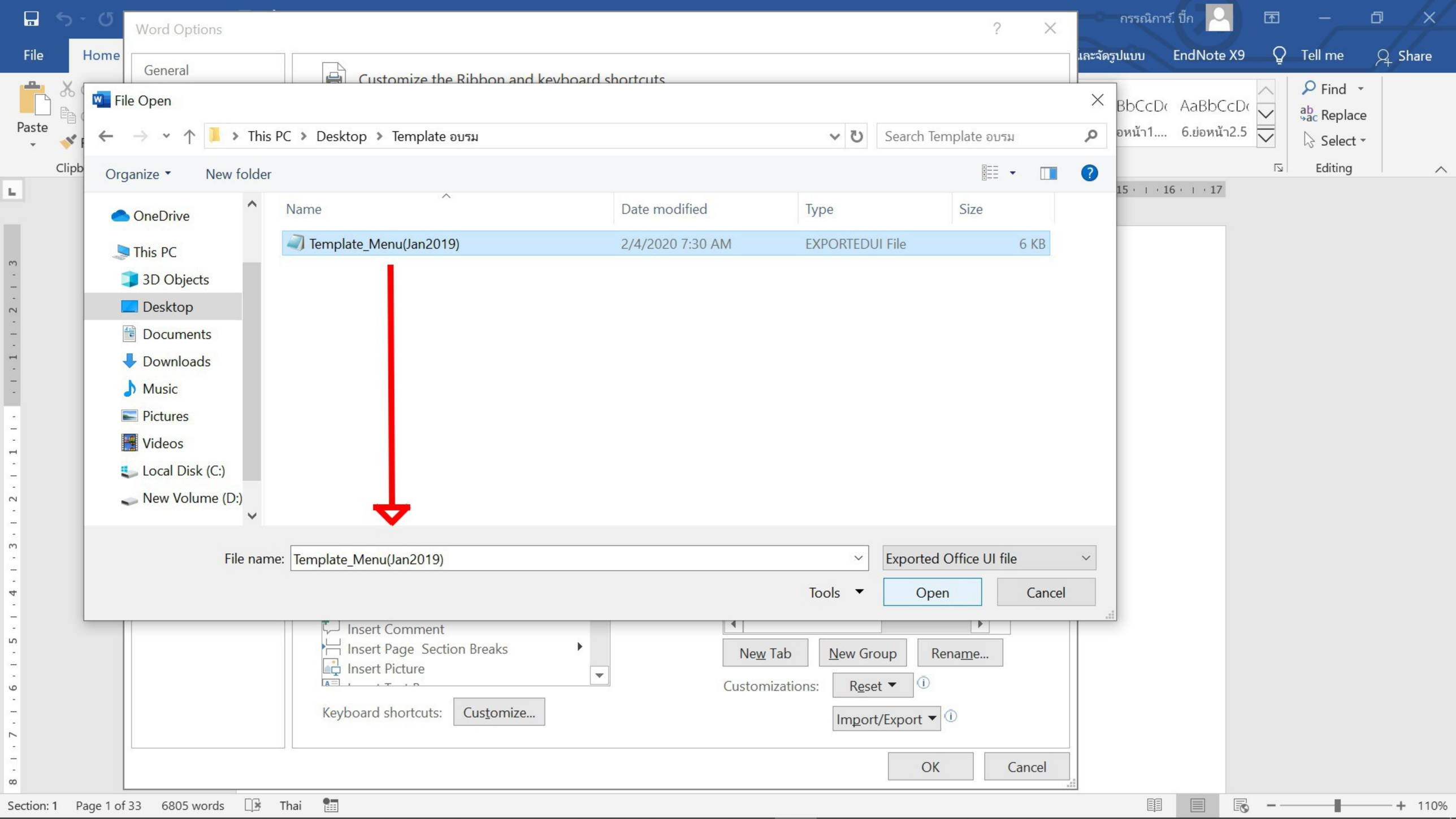
Word Options
General
Customize the Ribbon and keyboard shortcuts
File Open
This PC › Desktop › Template อบรม
Search Template อบรม
Organize
New folder
OneDrive
This PC
3D Objects
Desktop
Documents
Downloads
Music
Pictures
Videos
Local Disk (C:)
New Volume (D:)
Name
Date modified
Type
Size
Template_Menu(Jan2019)
2/4/2020 7:30 AM
EXPORTEDUI File
6 KB
File name: Template_Menu(Jan2019)
Exported Office UI file
Tools
Open
Cancel
Insert Comment
Insert Page Section Breaks
Insert Picture
Keyboard shortcuts:
Customize...
New Tab
New Group
Rename...
Customizations:
Reset
Import/Export
OK
Cancel
Find
Replace
Select
Editing
Section: 1
Page 1 of 33
6805 words
Thai
110%

Gridlines Ruler Template_Thesis(Jan2019) - Word กรรณิการ์. ปึก

File Home Insert Design Layout References Mailings Review View Help EndNote X9 (1)รวมเครื่องมือจัดรูปแบบวิทยานิพนธ์ (2)การพิมพ์เนื้อหาวิทยานิพนธ์และจัดรูปแบบ Tell me Share

Paste Cut Copy Format Painter

Clipboard

TH SarabunPSK 16 Aa

Font

Paragraph

AaBbCcDc 1.บรรณานุ... AaBbCcDdE 2.เชิงอรรถ AaBbCcDc 3.จัดภาพ/ต... AaBbCcDc 4.อ้างอิง>3... AaBbCcDc 5.ย่อหน้า1.... AaBbCcDc 6.ย่อหน้า2.5

Styles

Find Replace Select

Editing



Click or tap here to enter text.

Click or tap here to enter text.

Click or tap here to enter text.

Section: 1 Page 1 of 33 6802 words Thai

100%

Merge Formatting | Keep Source Formatting — เทข้อมูล

Break — แบ่งส่วนเอกสาร

Insert Footnote — ใส่เชิงอรรถ

1.บรรณานุ... 2.เชิงอรรถ 3.จัดภาพ/ต... 4.อ้างอิง>3... 5.ย่อหน้า1.... 6.ย่อหน้า2.5 7.บรรทัดปกติ 8.ชื่อบท Heading 1 Heading 2 Heading 3 Heading 4

จัดรูปแบบเอกสารโดยใช้ Styles

Click or tap here to enter text.

Click or tap here to enter text.

Click or tap here to enter text.



Click or tap here to enter text.

Click or tap here to enter text.

Click or tap here to enter text.

Gridlines Ruler Template_Thesis(Jan2019) - Word กรรณิการ์ ปิ๊ก

File Home Insert Design Layout References Mailings Review View Help (1)รวมเครื่องมือจัดรูปแบบวิทยานิพนธ์ (2)การพิมพ์เนื้อหาวิทยานิพนธ์และจัดรูปแบบ EndNote X9 Tell me Share

Merge Formatting | Keep Source Formatting — เทข้อมูล
Break — แบ่งส่วนเอกสาร
Insert Footnote — ใส่เชิงอรรถ

AaBbCcDc 1.บรรณานุ... | AaBbCcDdE 2.เชิงอรรถ | AaBbCcDc 3.จัดภาพ/ต... | AaBbCcDc 4.อ้างอิง>3... | AaBbCcDc 5.ย่อหน้า1.... | AaBbCcDc 6.ย่อหน้า2.5 | AaBbCcDc 7.บรรทัดปกติ | AaBbCc 8.ชื่อบท
— จัดรูปแบบเอกสารโดยใช้ Styles

AaBbCc Heading 1 | AaBbCcI Heading 2 | AaBbCcD Heading 3 | AaBbCcDc Heading 4

Click or tap here to enter text.

Click or tap here to enter text.

Click or tap here to enter text.

ไทย 8:06 AM

Merge Formatting | Keep Source Formatting — เทข้อมูล

Break — แบ่งส่วนเอกสาร

Insert Footnote — ใส่เชิงอรรถ

1.บรรณานุ... 2.เชิงอรรถ 3.จัดภาพ/ต... 4.อ้างอิง>3... 5.ย่อหน้า1.... 6.ย่อหน้า2.5 7.บรรทัดปกติ 8.ชื่อบท Heading 1 Heading 2 Heading 3 Heading 4

จัดรูปแบบเอกสารโดยใช้ Styles

Click or tap here to enter text.

Click or tap here to enter text.

Click or tap here to enter text.

Click or tap here to enter text.

Click or tap here to enter text.

Click or tap here to enter text.

Click or tap here to enter text.

Click or tap here to enter text.

Click or tap here to enter text.

Merge Formatting | Keep Source Formatting — เทข้อมูล

Break — แบ่งส่วนเอกสาร

Insert Footnote — ใส่เชิงอรรถ

จัดรูปแบบเอกสารโดยใช้ Styles

1.บรรณานุ...	2.เชิงอรรถ	3.จัดภาพ/ต...	4.อ้างอิง>3...	5.ย่อหน้า1....	6.ย่อหน้า2.5	7.บรรทัดปกติ	8.ชื่อบท	Heading 1	Heading 2	Heading 3	Heading 4
AaBbCcD(	AaBbCcDdE	AaBbCcD(	AaBbCcD(	AaBbCcD(	AaBbCcD(	AaBbCcD(	AaBbCc	AaBbCc	AaBbCcI	AaBbCcD	AaBbCcD(



Click or tap here to enter text.

Click or tap here to enter text.

Click or tap here to enter text.

Merge Formatting | Keep Source Formatting — เทข้อมูล

Break — แบ่งส่วนเอกสาร

Insert Footnote — ใส่เชิงอรรถ

1.บรรณานุ... 2.เชิงอรรถ 3.จัดภาพ/ต... 4.อ้างอิง>3... 5.ย่อหน้า1.... 6.ย่อหน้า2.5 7.บรรทัดปกติ 8.ชื่อบท **Heading 1** **Heading 2** **Heading 3** **Heading 4**

จัดรูปแบบเอกสารโดยใช้ Styles

Click or tap here to enter text.

Click or tap here to enter text.

Click or tap here to enter text.

Merge Formatting | Keep Source Formatting — เทข้อมูล
Break — แบ่งส่วนเอกสาร
Insert Footnote — ใส่เชิงอรรถ

จัดรูปแบบเอกสารโดยใช้ Styles:
1.บรรณานุ... | 2.เชิงอรรถ | 3.จัดภาพ/ต... | 4.อ้างอิง>3... | 5.ย่อหน้า1... | 6.ย่อหน้า2.5 | 7.บรรทัดปกติ | 8.ชื่อบท
Heading 1 | Heading 2 | Heading 3 | Heading 4

Click or tap here to enter text.

Click or tap here to enter text.

Click or tap here to enter text.

Click or tap here to enter text.

Click or tap here to enter text.

Click or tap here to enter text.