

MCU @Reg

MCU มหาวิทยาลัย มหาจุฬาลงกรณราชวิทยาลัย

www.reg.mcu.ac.th

สถิตินิสิต มหาวิทยาลัยมหาจุฬาลงกรณราชวิทยาลัย ประจำปีการศึกษา ๒๕๖๙

สถิตินิสิต

มหาวิทยาลัยมหาจุฬาลงกรณราชวิทยาลัย

ประจำปีการศึกษา ๒๕๖๙



MCU มหาวิทยาลัย มหาจุฬาลงกรณราชวิทยาลัย

รวบรวมโดย สำนักทะเบียนและวัดผล
มหาวิทยาลัยมหาจุฬาลงกรณราชวิทยาลัย

บทสรุปสถิตินิสิต ปีการศึกษา ๒๕๖๙

สำนักทะเบียนและวัดผล ได้รับมอบหมายจากมหาวิทยาลัยมหาจุฬาลงกรณราชวิทยาลัย ให้ดำเนินการรวบรวมสถิตินิสิตระดับประกาศนียบัตร จากส่วนกลาง ๖ ส่วนจัดการศึกษา ได้แก่ คณะพุทธศาสตร์ คณะครุศาสตร์ คณะมนุษยศาสตร์ คณะสังคมศาสตร์ วิทยาลัยพุทธศาสตร์นานาชาติ วิทยาลัยพระธรรมทูต และบัณฑิตวิทยาลัย จากวิทยาเขต จำนวน ๑๓ แห่ง วิทยาลัยสงฆ์ จำนวน ๒๘ แห่ง และหน่วยวิทยบริการ จำนวน ๔ แห่ง

ในปีการศึกษา ๒๕๖๙ สำนักทะเบียนและวัดผล ได้มอบหมายให้กลุ่มงานรับเข้าทะเบียนและสถิติ ส่วนทะเบียนนิสิต ดำเนินการรวบรวมสถิตินิสิตในส่วนกลาง และประสานไปยังเจ้าหน้าที่ฝ่ายทะเบียนและวัดผลจากส่วนภูมิภาคโดยการลงนามรับรองจากผู้บริหารต้นสังกัด จัดทำสถิตินิสิต ประจำปีการศึกษา ๒๕๖๙ และจัดส่งให้กลุ่มงานรับเข้าทะเบียนและสถิติ ดำเนินการรวบรวมเป็นประจำทุกปี และในปีการศึกษา ๒๕๖๙ นิสิตโดยรวมมีทั้งหมด ๒๗,๔๑๓ รูป/คน ซึ่งสรุปสถิตินิสิตเป็นภาพรวมของมหาวิทยาลัย โดยจำแนกตามส่วนจัดการศึกษา จำแนกตามระดับการศึกษา จำแนกตามชั้นปีการศึกษา จำแนกตามคณะ และจำแนกตามสถานภาพ มีรายละเอียดดังนี้

๑. สถิตินิสิต ประจำปีการศึกษา ๒๕๖๙ จำแนกตามส่วนจัดการศึกษา

๑.๑ ส่วนกลาง	จำนวน	๕,๗๕๗ รูป/คน
๑.๒ วิทยาเขตหนองคาย	จำนวน	๖๐๘ รูป/คน
๑.๓ วิทยาเขตนครศรีธรรมราช	จำนวน	๒,๒๓๙ รูป/คน
๑.๔ วิทยาเขตเชียงใหม่	จำนวน	๑,๖๑๔ รูป/คน
๑.๕ วิทยาเขตขอนแก่น	จำนวน	๒,๐๗๙ รูป/คน
๑.๖ วิทยาเขตนครราชสีมา	จำนวน	๑,๕๖๓ รูป/คน
๑.๗ วิทยาเขตแพร่	จำนวน	๖๐๓ รูป/คน
๑.๘ วิทยาเขตสุรินทร์	จำนวน	๕๑๙ รูป/คน
๑.๙ วิทยาเขตพะเยา	จำนวน	๓๓๘ รูป/คน
๑.๑๐ วิทยาเขตอุบลราชธานี	จำนวน	๗๓๔ รูป/คน
๑.๑๑ วิทยาเขตบาฬีศึกษาพุทธโฆส	จำนวน	๓๓๖ รูป/คน
๑.๑๒ วิทยาเขตนครสวรรค์	จำนวน	๗๑๒ รูป/คน
๑.๑๓ วิทยาเขตนครน่านเฉลิมพระเกียรติฯ	จำนวน	๕๘๙ รูป/คน
๑.๑๔ วิทยาลัยสงฆ์เลย	จำนวน	๔๐๒ รูป/คน
๑.๑๕ วิทยาลัยสงฆ์นครพนม	จำนวน	๒๙๖ รูป/คน
๑.๑๖ วิทยาลัยสงฆ์ลำพูน	จำนวน	๕๙๙ รูป/คน
๑.๑๗ วิทยาลัยสงฆ์พุทธชินราช	จำนวน	๒๕๓ รูป/คน
๑.๑๘ วิทยาลัยสงฆ์บุรีรัมย์	จำนวน	๓๔๖ รูป/คน
๑.๑๙ วิทยาลัยสงฆ์ปัตตานี	จำนวน	๒๖๔ รูป/คน
๑.๒๐ วิทยาลัยสงฆ์พุทธโสธร	จำนวน	๒๕๑ รูป/คน
๑.๒๑ วิทยาลัยสงฆ์เชียงราย	จำนวน	๓๔๘ รูป/คน
๑.๒๒ วิทยาลัยสงฆ์ลำปาง	จำนวน	๓๐๓ รูป/คน
๑.๒๓ วิทยาลัยสงฆ์ศรีสะเกษ	จำนวน	๓๔๘ รูป/คน
๑.๒๔ วิทยาลัยสงฆ์ชัยภูมิ	จำนวน	๒๒๒ รูป/คน

๑.๒๕ วิทยาลัยสงฆ์ราชบุรี จำนวน ๒๘๖ รูป/คน
๑.๒๖ วิทยาลัยสงฆ์ร้อยเอ็ด จำนวน ๕๙๐ รูป/คน
๑.๒๗ วิทยาลัยสงฆ์พุทธปัญญาศรีทวารวดี จำนวน ๗๖๐ รูป/คน
๑.๒๘ วิทยาลัยสงฆ์พ่อขุนผาเมือง จำนวน ๓๖๕ รูป/คน
๑.๒๙ วิทยาลัยสงฆ์สุพรรณบุรีศรีสุวรรณภูมิ จำนวน ๓๗๘ รูป/คน
๑.๓๐ วิทยาลัยสงฆ์พิจิตร จำนวน ๒๔๒ รูป/คน
๑.๓๑ วิทยาลัยสงฆ์มหาสารคาม จำนวน ๒๖๓ รูป/คน
๑.๓๒ วิทยาลัยสงฆ์ระยอง จำนวน ๑๘๑ รูป/คน
๑.๓๓ วิทยาลัยสงฆ์สุราษฎร์ธานี จำนวน ๒๗๔ รูป/คน
๑.๓๔ วิทยาลัยสงฆ์เพชรบุรี จำนวน ๓๔๗ รูป/คน
๑.๓๕ วิทยาลัยสงฆ์อุทัยธานี จำนวน ๒๐๖ รูป/คน
๑.๓๖ วิทยาลัยสงฆ์ชลบุรี จำนวน ๒๑๘ รูป/คน
๑.๓๗ วิทยาลัยสงฆ์กาญจนบุรี ศรีไพบูลย์ จำนวน ๒๐๔ รูป/คน
๑.๓๘ วิทยาลัยสงฆ์จันทบุรี จำนวน ๒๑๓ รูป/คน
๑.๓๙ วิทยาลัยสงฆ์ตาก จำนวน ๒๐๓ รูป/คน
๑.๔๐ วิทยาลัยสงฆ์กำแพงเพชร จำนวน ๒๐๙ รูป/คน
๑.๔๑ มหาวชิราลงกรณบาลีเถรวาทราชวิทยาลัย จำนวน ๗๒ รูป/คน
๑.๔๒ นวบ.จังหวัดสงขลา จำนวน ๓๙๔ รูป/คน
๑.๔๓ นวบ.วัดหมอนไม้ จ.อุตรดิตถ์ จำนวน ๓๖ รูป/คน
๑.๔๔ นวบ. จังหวัดกาฬสินธุ์ จำนวน ๓๘๘ รูป/คน
๑.๔๕ นวบ. จังหวัดสมุทรสงคราม จำนวน ๒๖๑ รูป/คน

๒. สถิตินิสิต ประจำปีการศึกษา ๒๕๖๙ จำแนกตามสถานภาพ

๒.๑ นิสิต ทุกระดับ ทุกคณะ ทุกส่วนจัดการศึกษา จำแนกเป็น “พระภิกษุ” จำนวน ๑๐,๕๙๐ รูป

๒.๒ นิสิต ทุกระดับ ทุกคณะ ทุกส่วนจัดการศึกษา จำแนกเป็น “สามเณร” จำนวน ๑,๕๖๔ รูป

๒.๓ นิสิต ทุกระดับ ทุกคณะ ทุกส่วนจัดการศึกษา จำแนกเป็น “แม่ชี/ภิกษุณี” จำนวน ๑๔๒ รูป/คน

๒.๔ นิสิต ทุกระดับ ทุกคณะ ทุกส่วนจัดการศึกษา จำแนกเป็น คฤหัสถ์เพศ “ชาย” จำนวน ๘,๐๗๔ คน

๒.๕ นิสิต ทุกระดับ ทุกคณะ ทุกส่วนจัดการศึกษา จำแนกเป็น คฤหัสถ์เพศ “หญิง” จำนวน ๗,๐๔๓ คน

๓. สถิตินิสิต ประจำปีการศึกษา ๒๕๖๙ จำแนกตามระดับการศึกษา

๓.๑ ระดับปริญญาตรี รวมทั้งสิ้น ๑๙,๑๐๓ รูป/คน
๓.๒ ระดับปริญญาโท รวมทั้งสิ้น ๕,๕๑๓ รูป/คน
๓.๓ ระดับปริญญาเอก รวมทั้งสิ้น ๒,๗๙๗ รูป/คน

๔. สถิตินิสิต ประจำปีการศึกษา ๒๕๖๙ จำแนกตามชั้นปีการศึกษา

๔.๑ ระดับปริญญาตรี

๑) ชั้นปีที่ ๑ ทุกคณะ ทุกส่วนงาน ทุกสาขาวิชา จำนวน ๖,๖๔๙ รูป/คน

๒) ชั้นปีที่ ๒ ทุกคณะ ทุกส่วนงาน ทุกสาขาวิชา จำนวน ๕,๖๓๐ รูป/คน

๓) ชั้นปีที่ ๓ ทุกคณะ ทุกส่วนงาน ทุกสาขาวิชา จำนวน ๔,๗๕๓ รูป/คน

๔) ชั้นปีที่ ๔ ทุกคณะ ทุกส่วนงาน ทุกสาขาวิชา จำนวน ๒,๐๗๑ รูป/คน

๔.๒ ระดับปริญญาโท

๑) ชั้นปีที่ ๑ ทุกคณะ ทุกส่วนงาน ทุกสาขาวิชา จำนวน ๒,๔๔๓ รูป/คน

๒) ชั้นปีที่ ๒ ทุกคณะ ทุกส่วนงาน ทุกสาขาวิชา จำนวน ๑,๙๘๒ รูป/คน

๓) ภาคนิพนธ์ ทุกคณะ ทุกส่วนงาน ทุกสาขาวิชา จำนวน ๑,๐๘๘ รูป/คน

๔.๓ ระดับปริญญาเอก

๑) ชั้นปีที่ ๑ ทุกคณะ ทุกส่วนงาน ทุกสาขาวิชา จำนวน ๘๗๑ รูป/คน

๒) ชั้นปีที่ ๒ ทุกคณะ ทุกส่วนงาน ทุกสาขาวิชา จำนวน ๘๖๐ รูป/คน

๓) ภาคนิพนธ์ ทุกคณะ ทุกส่วนงาน ทุกสาขาวิชา จำนวน ๑,๐๖๖ รูป/คน

๕. สถิตินิสิต ประจำปีการศึกษา ๒๕๖๙ จำแนกตามคณะ

๕.๑ นิสิตระดับปริญญาตรี ทุกส่วนจัดการศึกษา ทุกชั้นปี ทุกสาขาวิชา คณะพุทธศาสตร์ จำนวน ๓,๘๐๖ รูป/คน

๕.๒ นิสิตระดับปริญญาตรี ทุกส่วนจัดการศึกษา ทุกชั้นปี ทุกสาขาวิชา คณะครุศาสตร์ จำนวน ๒,๘๗๗ รูป/คน

๕.๓ นิสิตระดับปริญญาตรี ทุกส่วนจัดการศึกษา ทุกชั้นปี ทุกสาขาวิชา คณะมนุษยศาสตร์ จำนวน ๑,๓๒๐ รูป/คน

๕.๔ นิสิตระดับปริญญาตรี ทุกส่วนจัดการศึกษา ทุกชั้นปี ทุกสาขาวิชา คณะสังคมศาสตร์ จำนวน ๑๐,๙๗๐ รูป/คน

๕.๕ นิสิตระดับปริญญาตรี ทุกส่วนจัดการศึกษา ทุกชั้นปี ทุกสาขาวิชา วิทยาลัยพุทธศาสตร์นานาชาติ จำนวน ๑๓๐ รูป/คน

๕.๖ นิสิตระดับปริญญาโท-เอก ทุกส่วนจัดการศึกษา ทุกชั้นปี ทุกสาขาวิชา บัณฑิตวิทยาลัย จำนวน ๘,๓๑๐ รูป/คน

ทั้งนี้สำนักทะเบียนและวัดผลได้จัดทำรูปเล่มแสดงจำนวนสถิตินิสิตประจำปีการศึกษา ๒๕๖๙ ลงวันที่ ๑ กรกฎาคม ๒๕๖๙ และออกเผยแผ่ผ่านเว็บไซต์สำนักทะเบียนและวัดผล reg.mcu.ac.th เพื่อใช้ในการอ้างอิงของผู้ที่สนใจต่อไป หวังเป็นอย่างยิ่งว่าเอกสารเล่มนี้จะเป็นประโยชน์ต่อมหาวิทยาลัย หน่วยงานที่เกี่ยวข้อง และผู้ใช้ประโยชน์จากสถิติต่อไป

(พระครูศรีสิทธิบัณฑิต, ดร.)
ผู้อำนวยการสำนักทะเบียนและวัดผล
๑ กรกฎาคม ๒๕๖๙

สารบัญ

เรื่อง		หน้า
	สรุปสถิติทั้งหมด	1
	กราฟแท่งแสดงสถิตินิสิต	2
	สถิตินิสิตแยกชั้นปี/คณะ	13
	สถิตินิสิตส่วนกลาง	27
	สถิตินิสิตวิทยาเขต	35
	สถิตินิสิตวิทยาลัยสงฆ์	51
	สถิตินิสิตหน่วยวิทยบริการ	80
ภาคผนวก		**85**
	ภาคผนวก ก รายนามคณะผู้จัดทำบัญชีสถิตินิสิต	86
	ภาคผนวก ข สถิตินิสิต ปีการศึกษา 2556 – 2568	88

สรุปสถิติจำนวนนิสิต มหาวิทยาลัยมหาจุฬาลงกรณราชวิทยาลัย

ปีการศึกษา 2569

ระดับ	คณะ	ชั้นปีที่					รวม
		1	2	3	4	5	
ปริญญาตรี	พุทธศาสตร์	1,123	980	1,005	698		3,806
	ครุศาสตร์	936	822	688	431		2,877
	มนุษยศาสตร์	377	367	342	234		1,320
	สังคมศาสตร์	4,181	3,424	2,687	678		10,970
	วิทยาลัยพุทธศาสตร์นานาชาติ	32	37	31	30		130
	รวม	**6,649**	**5,630**	**4,753**	**2,071**	**0**	**19,103**

ปริญญาโท	หลักสูตร	จำนวน		รวม	ภาคนิพนธ์	รวมทั้งสิ้น	รวม ปริญญาโท และ ปริญญาเอก
		ชั้นปีที่ 1	ชั้นปีที่ 2				
	หลักสูตรปกติ	2,325	1,891	**4,216**	982	**5,198**	
	หลักสูตรนานาชาติ	118	91	**209**	106	**315**	
	รวม	**2,443**	**1,982**	**4,425**	**1,088**	**5,513**	

ปริญญาเอก	หลักสูตร	จำนวน		รวม	ภาคนิพนธ์	รวมทั้งสิ้น	
		ชั้นปีที่ 1	ชั้นปีที่ 2				
	หลักสูตรปกติ	829	810	**1,639**	**967**	**2,606**	
	หลักสูตรนานาชาติ	42	50	**92**	99	**191**	
	รวม	**871**	**860**	**1,731**	**1,066**	**2,797**	**8,310**
	รวมทั้งสิ้น ปริญญาตรี, ปริญญาโท, ปริญญาเอก						**27,413**

รับรองตามนี้

(พระครูศรีสิทธิบัณฑิต, ดร.)

ผู้อำนวยการสำนักทะเบียนและวัดผล

สำนักทะเบียนและวัดผล

ข้อมูลวันที่ 1 กรกฎาคม 2569



กราฟแท่งแสดงสถิตินิสิต

สถิติจำนวนนิสิต
มหาวิทยาลัยมหาจุฬาลงกรณราชวิทยาลัย
ปีการศึกษา 2545-2569

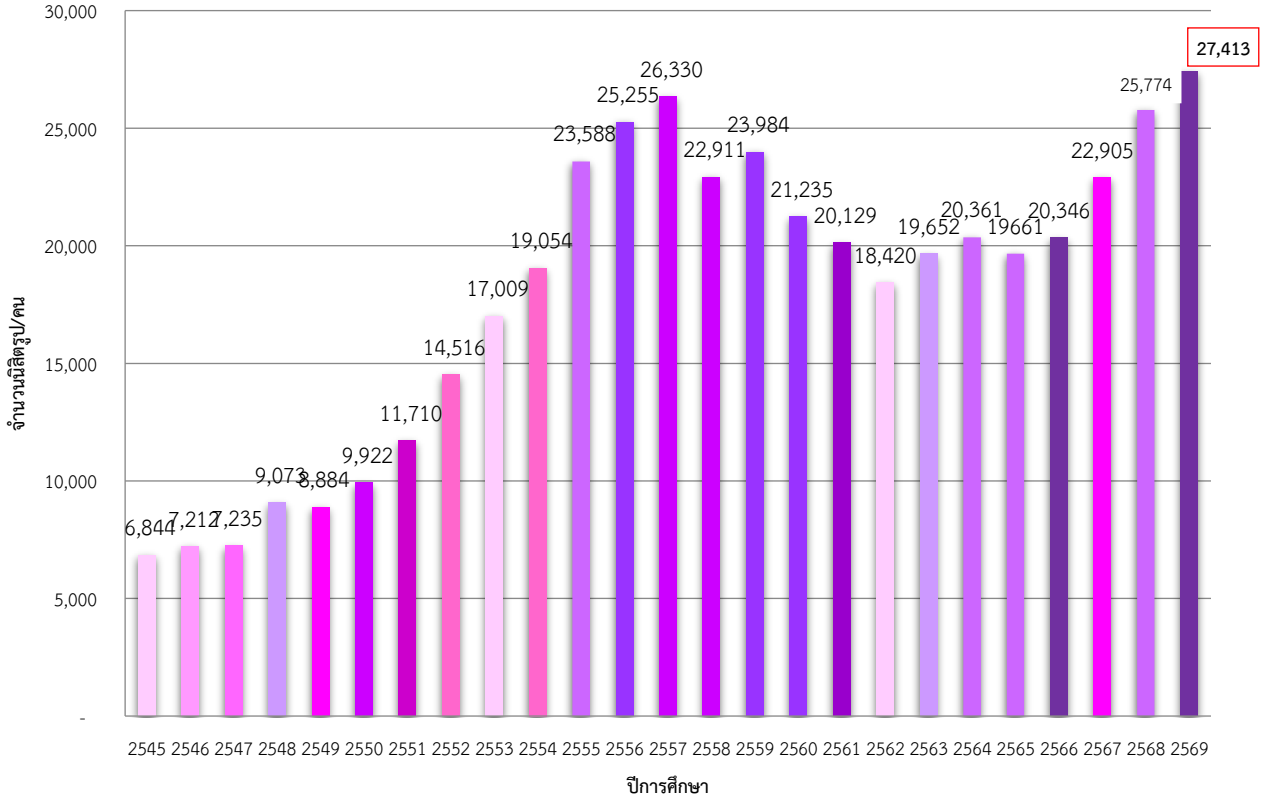

จำนวนสถิตินิสิตปริญญาตรี โท เอก
มหาวิทยาลัยมหาจุฬาลงกรณราชวิทยาลัย
ปีการศึกษา 2569 (แยกตามคณะ)
(27,413 รูป/คน)

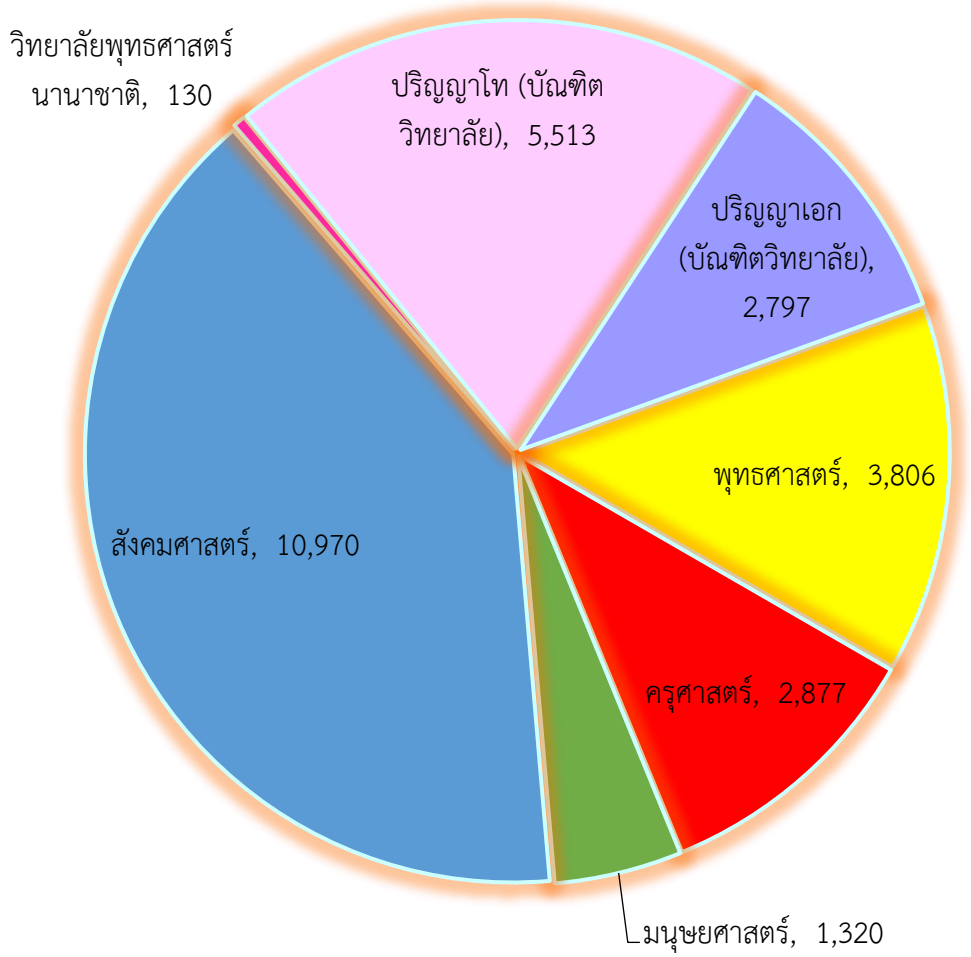

จำนวนสถิตินิสิตปริญญาตรี โท เอก
มหาวิทยาลัยมหาจุฬาลงกรณราชวิทยาลัย
ปีการศึกษา 2569 (จำแนกตามสถานภาพ)

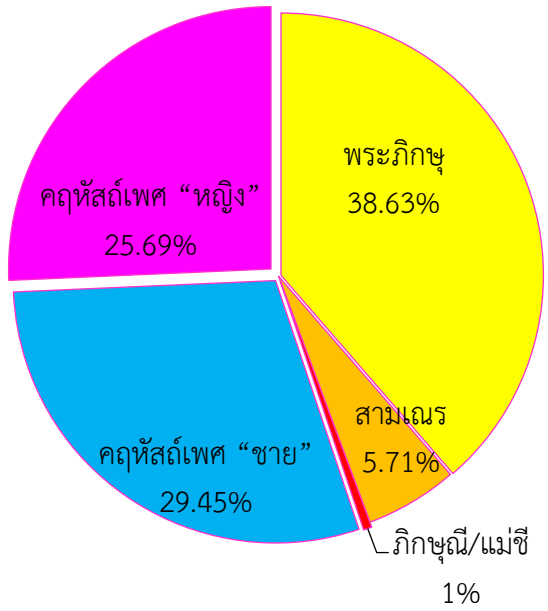

จำนวนสถิตินิสิตปริญญาตรี
คณะพุทธศาสตร์ มหาวิทยาลัยมหาจุฬาลงกรณราชวิทยาลัย
ปีการศึกษา 2569 (จำแนกตามสถานภาพ)

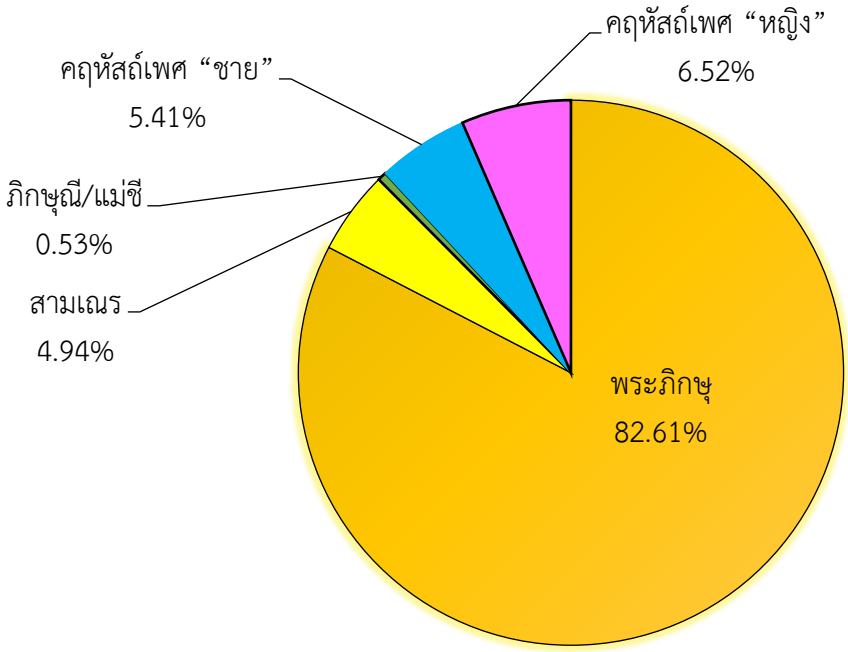

จำนวนสถิตินิสิตปริญญาตรี
คณะครุศาสตร์ มหาวิทยาลัยมหาจุฬาลงกรณราชวิทยาลัย
ปีการศึกษา 2569 (จำแนกตามสถานภาพ)

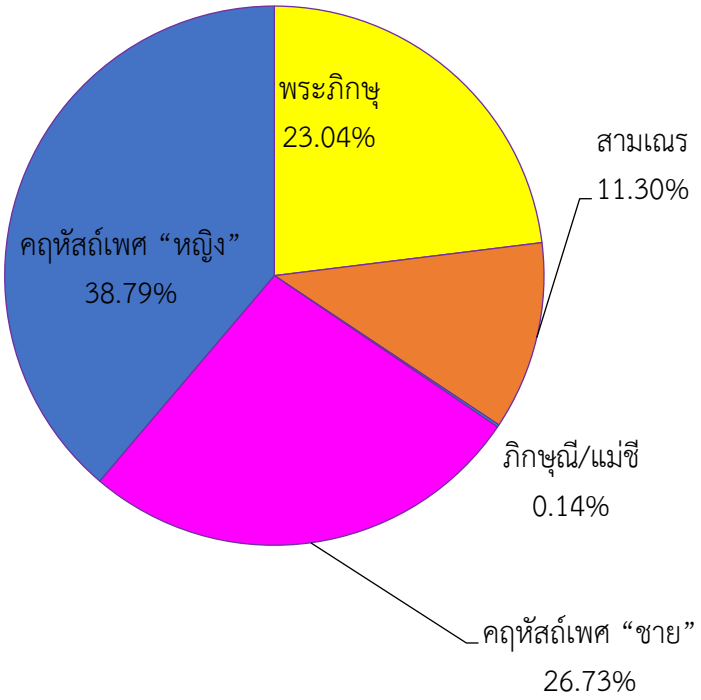

จำนวนสถิตินิสิตปริญญาตรี
คณะมนุษยศาสตร์ มหาวิทยาลัยมหาจุฬาลงกรณราชวิทยาลัย
ปีการศึกษา 2569 (จำแนกตามสถานภาพ)

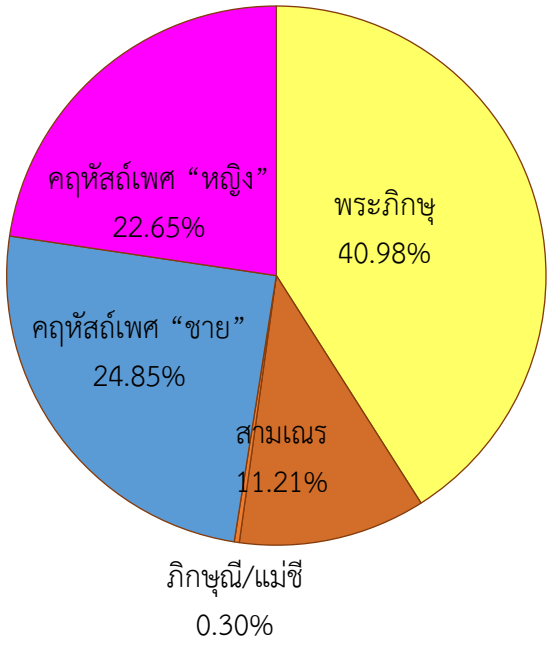

จำนวนสถิตินิสิตปริญญาตรี
คณะสังคมศาสตร์ มหาวิทยาลัยมหาจุฬาลงกรณราชวิทยาลัย
ปีการศึกษา 2569 (จำแนกตามสถานภาพ)

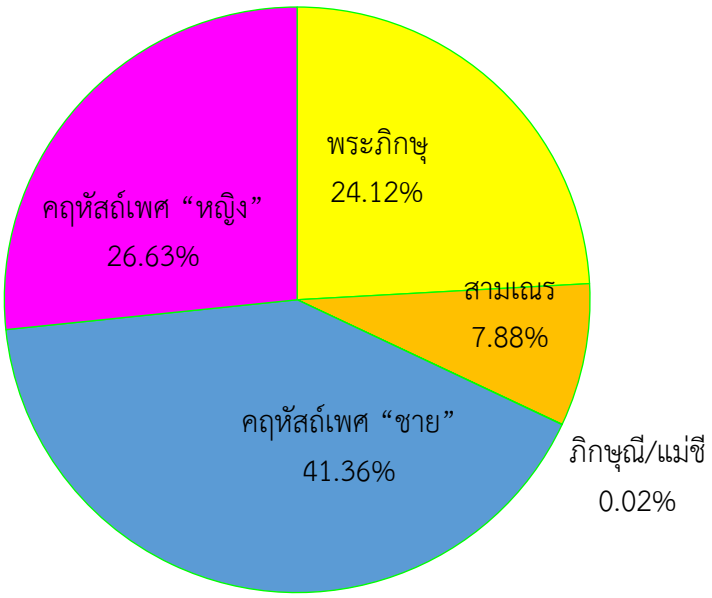

จำนวนสถิตินิสิตปริญญาโท
บัณฑิตวิทยาลัย มหาวิทยาลัยมหาจุฬาลงกรณราชวิทยาลัย
ปีการศึกษา 2569 (จำแนกตามสถานภาพ)

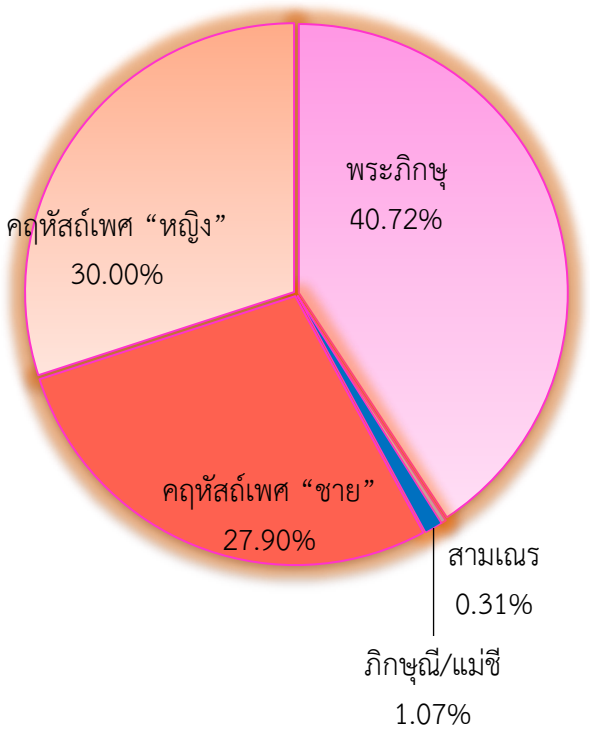

จำนวนสถิตินิสิตปริญญาเอก
บัณฑิตวิทยาลัย มหาวิทยาลัยมหาจุฬาลงกรณราชวิทยาลัย
ปีการศึกษา 2569 (จำแนกตามสถานภาพ)

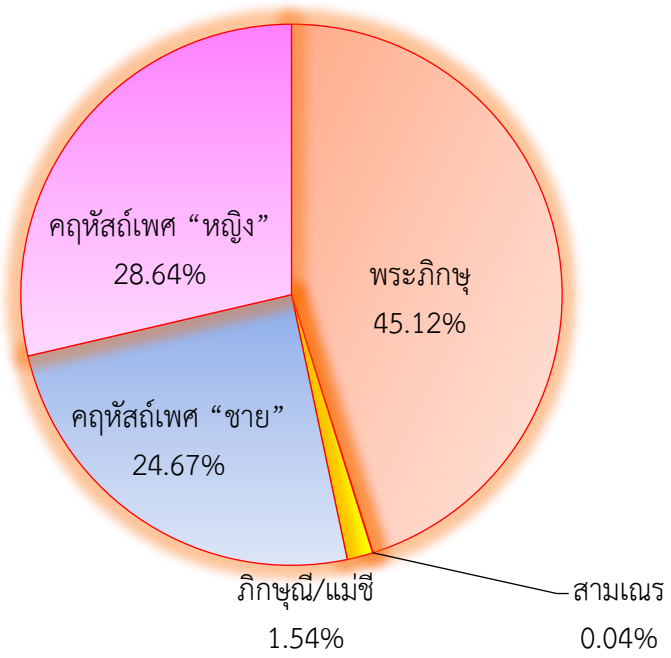

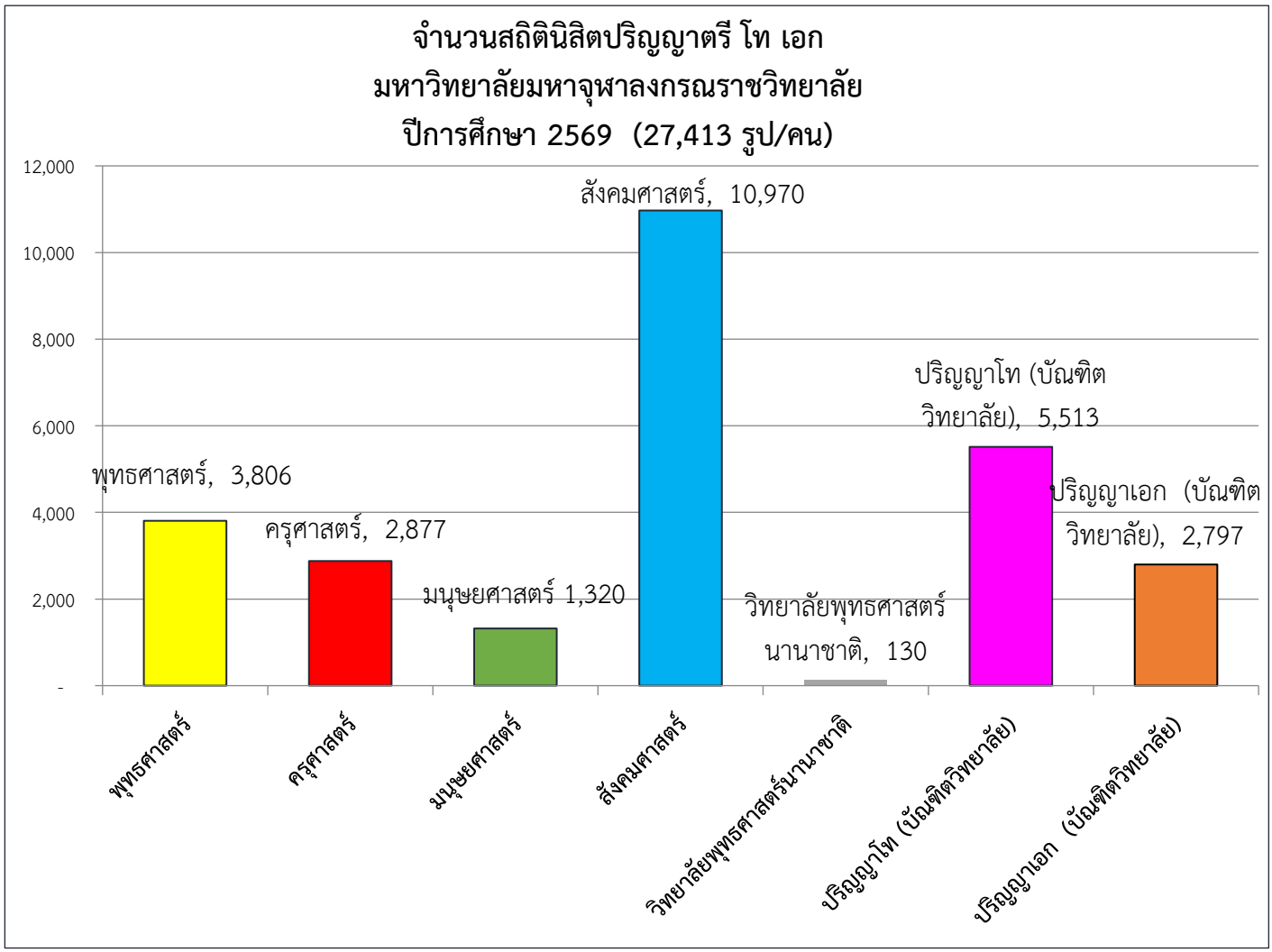
จำนวนสถิตินิสิตปริญญาตรี โท เอก
มหาวิทยาลัยมหาจุฬาลงกรณราชวิทยาลัย
ปีการศึกษา 2569 (27,413 รูป/คน)
12,000
10,000
8,000
6,000
4,000
2,000
-
พุทธศาสตร์, 3,806
ครุศาสตร์, 2,877
มนุษยศาสตร์ 1,320
สังคมศาสตร์, 10,970
วิทยาลัยพุทธศาสตร์นานาชาติ, 130
ปริญญาโท (บัณฑิตวิทยาลัย), 5,513
ปริญญาเอก (บัณฑิตวิทยาลัย), 2,797
พุทธศาสตร์
ครุศาสตร์
มนุษยศาสตร์
สังคมศาสตร์
วิทยาลัยพุทธศาสตร์นานาชาติ
ปริญญาโท (บัณฑิตวิทยาลัย)
ปริญญาเอก (บัณฑิตวิทยาลัย)



สถิตินิสิตแยกชั้นปี/คณะ



สรุปสถิตินิสิตมหาวิทยาลัยมหาจุฬาลงกรณราชวิทยาลัย

ระดับปริญญาตรี โท เอก

ปีการศึกษา 2569

ข้อมูล ณ วันที่ 1 กรกฎาคม 2569

ชั้นปี	เพศ	ปริญญาตรี					รวม	ปริญญาโท		รวม	ปริญญาเอก		รวม
		พุทธศาสตร์	ครุศาสตร์	มนุษยศาสตร์	สังคมศาสตร์	วิทยาลัยพุทธศาสตร์นานาชาติ		นานาชาติ	ปกติ		นานาชาติ	ปกติ	
ชั้นปีที่ 1	พระภิกษุ	938	247	181	922	25	**2,313**	51	843	**894**	23	388	**411**
	สามเณร	69	102	44	317	3	**535**	-	7	**7**	1	-	**1**
	แม่ชี	4	2	-	-	-	**6**	5	13	**18**	7	4	**11**
	ชาย	62	224	81	1,770	2	**2,139**	31	662	**693**	5	207	**212**
	หญิง	50	361	71	1,172	2	**1,656**	31	800	**831**	12	224	**236**
	รวม	1,123	936	377	4,181	32	**6,649**	**118**	**2,325**	**2,443**	**48**	**823**	**871**
ชั้นปีที่ 2	พระภิกษุ	806	157	122	817	22	**1,924**	42	704	**746**	33	345	**378**
	สามเณร	57	91	38	244	10	**440**	-	10	**10**	-	-	**-**
	แม่ชี	-	-	1	-	3	**4**	9	9	**18**	5	4	**9**
	ชาย	52	255	115	1,450	2	**1,874**	20	572	**592**	7	209	**216**
	หญิง	65	319	91	913	-	**1,388**	20	596	**616**	9	248	**257**
	รวม	980	822	367	3,424	37	**5,630**	**91**	**1,891**	**1,982**	**54**	**806**	**860**
ชั้นปีที่ 3	พระภิกษุ	847	155	117	710	21	**1,850**	36	366	**402**	20	272	**292**
	สามเณร	35	80	35	229	5	**384**	-	-	**-**	-	-	**-**
	แม่ชี	8	2	3	2	2	**17**	14	5	**19**	5	4	**9**
	ชาย	44	191	89	1,061	2	**1,387**	12	147	**159**	6	149	**155**
	หญิง	71	260	98	685	1	**1,115**	11	103	**114**	8	201	**209**
	รวม	**1,005**	**688**	**342**	**2,687**	**31**	**4,753**	**73**	**621**	**694**	**39**	**626**	**665**
ชั้นปีที่ 4	พระภิกษุ	553	104	121	197	21	**996**	10	130	**140**	15	119	**134**
	สามเณร	27	52	31	74	3	**187**	-	-	**-**	-	-	**-**
	แม่ชี	8	-	-	-	5	**13**	1	1	**2**	4	6	**10**
	ชาย	48	99	43	256	-	**446**	8	69	**77**	5	74	**79**
	หญิง	62	176	39	151	1	**429**	3	71	**74**	3	72	**75**
	รวม	**698**	**431**	**234**	**678**	**30**	**2,071**	**22**	**271**	**293**	**27**	**271**	**298**
ชั้นปีที่ 5	พระภิกษุ	-	-	-	-	-	**-**	9	54	**63**	21	26	**47**
	สามเณร	-	-	-	-	-	**-**	-	-	**-**	-	-	**-**
	แม่ชี	-	-	-	-	-	**-**	2	-	**2**	4	-	**4**
	ชาย	-	-	-	-	-	**-**	-	17	**17**	4	24	**28**
	หญิง	-	-	-	-	-	**-**	-	19	**19**	4	20	**24**
	รวม	**-**	**-**	**-**	**-**	**-**	**-**	**11**	**90**	**101**	**33**	**70**	**103**
รวมทั้งสิ้น	พระภิกษุ	3,144	663	541	2,646	89	**7,083**	148	2,097	**2,245**	112	1,150	**1,262**
	สามเณร	188	325	148	864	21	**1,546**	-	17	**17**	1	-	**1**
	แม่ชี	20	4	4	2	10	**40**	31	28	**59**	25	18	**43**
	ชาย	206	769	328	4,537	6	**5,846**	71	1,467	**1,538**	27	663	**690**
	หญิง	248	1,116	299	2,921	4	**4,588**	65	1,589	**1,654**	36	765	**801**
	รวม	**3,806**	**2,877**	**1,320**	**10,970**	**130**	**19,103**	**315**	**5,198**	**5,513**	**201**	**2,596**	**2,797**

จัดทำโดย

ส่วนทะเบียนนิสิต สำนักทะเบียนและวัดผล
พระปลัดประจิรักษ์ มหาปญฺโญ, ดร.
ผู้อำนวยการส่วนทะเบียนนิสิต
โทร. 065 5915424
E-mail : prajirak.mak@mcu.ac.th

รับรองตามนี้

(พระครูศรีสิทธิบัณฑิต, ดร.)
ผู้อำนวยการสำนักทะเบียนและวัดผล
1 กรกฎาคม 2569

สรุปสถิติระดับปริญญาตรี - โท - เอก (แยกตามส่วนงานจัดการศึกษา)

ลำดับที่	หน่วยงาน	ปริญญาตรี					ปริญญาโท					ปริญญาเอก					รวมทั้งสิ้น				
		บรรพชิต	ร้อยละ	คฤหัสถ์	ร้อยละ	รวม	บรรพชิต	ร้อยละ	คฤหัสถ์	ร้อยละ	รวม	บรรพชิต	ร้อยละ	คฤหัสถ์	ร้อยละ	รวม	บรรพชิต	ร้อยละ	คฤหัสถ์	ร้อยละ	รวม
1	ส่วนกลาง	1,512	64.26	841	35.74	**2,353**	908	49.84	914	50.16	**1,822**	601	37.99	981	62.01	**1,582**	**3,021**	**52.48**	**2,736**	**47.52**	**5,757**
2	วิทยาเขตหนองคาย	279	68.38	129	31.62	**408**	56	37.09	95	62.91	**151**	32	65.31	17	34.69	**49**	**367**	**60.36**	**241**	**39.64**	**608**
3	วิทยาเขตนครศรีธรรมราช	332	18.80	1,434	81.20	**1,766**	84	25.07	251	74.93	**335**	73	52.90	65	47.10	**138**	**489**	**21.84**	**1,750**	**78.16**	**2,239**
4	วิทยาเขตเชียงใหม่	307	27.02	829	72.98	**1,136**	113	29.50	270	70.50	**383**	39	41.05	56	58.95	**95**	**459**	**28.44**	**1,155**	**71.56**	**1,614**
5	วิทยาเขตขอนแก่น	799	53.55	693	46.45	**1,492**	133	35.19	245	64.81	**378**	93	44.50	116	55.50	**209**	**1,025**	**49.30**	**1,054**	**50.70**	**2,079**
6	วิทยาเขตนครราชสีมา	362	31.67	781	68.33	**1,143**	139	40.17	207	59.83	**346**	39	52.70	35	47.30	**74**	**540**	**34.55**	**1,023**	**65.45**	**1,563**
7	วิทยาเขตแพร่	119	24.49	367	75.51	**486**	33	35.48	60	64.52	**93**	14	58.33	10	41.67	**24**	**166**	**27.53**	**437**	**72.47**	**603**
8	วิทยาเขตสุรินทร์	188	55.62	150	44.38	**338**	34	21.25	126	78.75	**160**	12	57.14	9	42.86	**21**	**234**	**45.09**	**285**	**54.91**	**519**
9	วิทยาเขตพะเยา	113	46.89	128	53.11	**241**	30	36.14	53	63.86	**83**	6	42.86	8	57.14	**14**	**149**	**44.08**	**189**	**55.92**	**338**
10	วิทยาเขตอุบลราชธานี	310	61.63	193	38.37	**503**	74	39.36	114	60.64	**188**	35	81.40	8	18.60	**43**	**419**	**57.08**	**315**	**42.92**	**734**
11	วิทยาเขตบาฬีศึกษาพุทธโฆส	123	91.11	12	8.89	**135**	51	80.95	12	19.05	**63**	102	73.91	36	26.09	**138**	**276**	**82.14**	**60**	**17.86**	**336**
12	วิทยาเขตนครสวรรค์	188	51.79	175	48.21	**363**	53	19.92	213	80.08	**266**	37	44.58	46	55.42	**83**	**278**	**39.04**	**434**	**60.96**	**712**
13	วิทยาเขตนครน่านเฉลิมพระเกียรติฯ	108	23.79	346	76.21	**454**	22	24.44	68	75.56	**90**	18	40.00	27	60.00	**45**	**148**	**25.13**	**441**	**74.87**	**589**
14	วิทยาลัยสงฆ์เลย	159	53.72	137	46.28	**296**	29	27.36	77	72.64	**106**						**188**	**46.77**	**214**	**53.23**	**402**
15	วิทยาลัยสงฆ์นครพนม	141	47.64	155	52.36	**296**											**141**	**47.64**	**155**	**52.36**	**296**
16	วิทยาลัยสงฆ์ลำพูน	162	32.21	341	67.79	**503**	11	16.42	56	83.58	**67**	19	65.52	10	34.48	**29**	**192**	**32.05**	**407**	**67.95**	**599**
17	วิทยาลัยสงฆ์พุทธชินราช	133	55.65	106	44.35	**239**	12	85.71	2	14.29	**14**						**145**	**57.31**	**108**	**42.69**	**253**
18	วิทยาลัยสงฆ์บุรีรัมย์	182	54.49	152	45.51	**334**	8	66.67	4	33.33	**12**						**190**	**54.91**	**156**	**45.09**	**346**
19	วิทยาลัยสงฆ์ปัตตานี	30	11.36	234	88.64	**264**											**30**	**11.36**	**234**	**88.64**	**264**
20	วิทยาลัยสงฆ์พุทธโสธร	134	53.39	117	46.61	**251**											**134**	**53.39**	**117**	**46.61**	**251**
21	วิทยาลัยสงฆ์เชียงราย	164	56.55	126	43.45	**290**	32	55.17	26	26.00	**58**						**196**	**56.32**	**152**	**43.68**	**348**
22	วิทยาลัยสงฆ์ลำปาง	114	49.57	116	50.43	**230**	43	58.90	30	41.10	**73**						**157**	**51.82**	**146**	**48.18**	**303**
23	วิทยาลัยสงฆ์ศรีสะเกษ	291	87.92	40	12.08	**331**	12	70.59	5	29.41	**17**						**303**	**87.07**	**45**	**12.93**	**348**
24	วิทยาลัยสงฆ์ชัยภูมิ	130	74.71	44	25.29	**174**	28	58.33	20	41.67	**48**						**158**	**71.17**	**64**	**28.83**	**222**
25	วิทยาลัยสงฆ์ราชบุรี	127	67.20	62	32.80	**189**	38	39.18	59	60.82	**97**						**165**	**57.69**	**121**	**42.31**	**286**

สรุปสถิติระดับปริญญาตรี - โท - เอก (แยกตามส่วนงานจัดการศึกษา)

ลำดับที่	หน่วยงาน	ปริญญาตรี					ปริญญาโท					ปริญญาเอก					รวมทั้งสิ้น				
		บรรพชิต	ร้อยละ	คฤหัสถ์	ร้อยละ	รวม	บรรพชิต	ร้อยละ	คฤหัสถ์	ร้อยละ	รวม	บรรพชิต	ร้อยละ	คฤหัสถ์	ร้อยละ	รวม	บรรพชิต	ร้อยละ	คฤหัสถ์	ร้อยละ	รวม
26	วิทยาลัยสงฆ์ร้อยเอ็ด	179	49.45	183	50.55	**362**	81	46.0	95	54.0	**176**	44	84.62	8	15.38	**52**	**304**	**51.53**	**286**	**48.47**	**590**
27	วิทยาลัยสงฆ์พุทธปัญญาศรีทวารวดี	140	29.91	328	70.09	**468**	58	34.3	111	65.7	**169**	36	29.27	87	70.73	**123**	**234**	**30.79**	**526**	**69.21**	**760**
28	วิทยาลัยสงฆ์พ่อขุนผาเมือง	173	65.04	93	34.96	**266**	40	64.5	22	35.5	**62**	30	81.08	7	18.92	**37**	**243**	**66.58**	**122**	**33.42**	**365**
29	วิทยาลัยสงฆ์สุพรรณบุรีศรีสุวรรณภูมิ	145	43.41	189	56.59	**334**	10	22.7	34	77.3	**44**						**155**	**41.01**	**223**	**58.99**	**378**
30	วิทยาลัยสงฆ์พิจิตร	78	37.14	132	62.86	**210**	25	78.1	7	21.9	**32**						**103**	**42.56**	**139**	**57.44**	**242**
31	วิทยาลัยสงฆ์มหาสารคาม	192	73.00	71	27.00	**263**											**192**	**73.00**	**71**	**27.00**	**263**
32	วิทยาลัยสงฆ์ระยอง	53	29.28	128	70.72	**181**											**53**	**29.28**	**128**	**70.72**	**181**
33	วิทยาลัยสงฆ์สุราษฎร์ธานี	98	39.36	151	60.64	**249**	17	68.0	8	32.0	**25**						**115**	**41.97**	**159**	**58.03**	**274**
34	วิทยาลัยสงฆ์เพชรบุรี	27	8.91	276	91.09	**303**	5	11.4	39	88.6	**44**						**32**	**9.22**	**315**	**90.78**	**347**
35	วิทยาลัยสงฆ์อุทัยธานี	33	18.23	148	81.77	**181**	22	88.0	3	12.0	**25**						**55**	**26.70**	**151**	**73.30**	**206**
36	วิทยาลัยสงฆ์ชลบุรี	57	26.15	161	73.85	**218**											**57**	**26.15**	**161**	**73.85**	**218**
37	วิทยาลัยสงฆ์กาญจนบุรี ศรีไพบูลย์	120	65.22	64	34.78	**184**	16	80.0	4	20.0	**20**						**136**	**66.67**	**68**	**33.33**	**204**
38	วิทยาลัยสงฆ์จันทบุรี	93	45.59	111	54.41	**204**	8	88.9	1	11.1	**9**						**101**	**47.42**	**112**	**52.58**	**213**
39	วิทยาลัยสงฆ์ตาก	96	47.29	107	52.71	**203**											**96**	**47.29**	**107**	**52.71**	**203**
40	วิทยาลัยสงฆ์กำแพงเพชร	111	60.66	72	39.34	**183**	15	57.7	11	42.3	**26**						**126**	**60.29**	**83**	**39.71**	**209**
41	มหาวชิราลงกรณบาลีเถรวาทราชวิทยาลัย						22	71.0	9	29.0	**31**	33	80.49	8	19.51	**41**	**55**	**76.39**	**17**	**23.61**	**72**
42	นวบ.จังหวัดสงขลา	210	53.30	184	46.70	**394**											**210**	**53.30**	**184**	**46.70**	**394**
43	นวบ.วัดหมอนไม้ จ.อุตรดิตถ์	36	100.00	0	0.00	**36**											**36**	**100.00**	**0**	**0.00**	**36**
44	นวบ. จังหวัดกาฬสินธุ์	271	69.85	117	30.15	**388**											**271**	**69.85**	**117**	**30.15**	**388**
45	นวบ. จังหวัดสมุทรสงคราม	33	12.64	228	87.36	**261**											**33**	**12.64**	**228**	**87.36**	**261**
รวม		**8,652**	**45.29**	**10,451**	**54.71**	**19,103**	**2,262**	**41.03**	**3,251**	**58.97**	**5,513**	**1,263**	**45.16**	**1,534**	**54.84**	**2,797**	**12,177**	**44.42**	**15,236**	**55.58**	**27,413**

จัดทำโดย ส่วนทะเบียนนิสิต สำนักทะเบียนและวัดผล

พระปลัดประจิรักษ์ มหาปญฺโญ, ดร. ผู้อำนวยการส่วนทะเบียนนิสิต

โทร. 065 5915424 E-mail : prajirak.mak@mcu.ac.th

รับรองตามนี้

(พระปลัดประจิรักษ์ มหาปญฺโญ, ดร.)

ผู้อำนวยการส่วนทะเบียนนิสิต

1 กรกฎาคม 2569

สถิตินิสิตมหาวิทยาลัยมหาจุฬาลงกรณราชวิทยาลัย
สรุปสถิติระดับปริญญาเอก (แยกตามส่วนงานจัดการศึกษา)
ปีการศึกษา 2569

ข้อมูล ณ วันที่ 1 กรกฎาคม 2569

ชั้นปี	เพศ	ปริญญาเอก																		
		ส่วนกลาง	วช.หนองคาย	วช.นครศรีธรรมราช	วช.เชียงใหม่	วช.ขอนแก่น	วช.นครราชสีมา	วช.แพร่	วช.สุรินทร์	วช.พะเยา	วช.อุบลราชธานี	วช.บัณฑิตพุทธโฆส	วช.นครสวรรค์	วช.น่าน	วส.ลำพูน	วส.ร้อยเอ็ด				รวม
ชั้นปีที่ 1	พระภิกษุ	212	12	9	5	50	9	1	4	0	6	43	6	4	6	23	5	11	5	411
	สามเณร	1	0	0	0	0	0	0	0	0	0	0	0	0	0	0	0	0	0	1
	แม่ชี/ภิกษุณี	11	0	0	0	0	0	0	0	0	0	0	0	0	0	0	0	0	0	11
	ชาย	134	2	3	0	27	7	4	4	0	0	3	4	0	1	0	18	3	2	212
	หญิง	137	8	10	7	30	7	2	3	2	0	9	1	2	1	0	17	0	0	236
	รวม	**495**	**22**	**22**	**12**	**107**	**23**	**7**	**11**	**2**	**6**	**55**	**11**	**6**	**8**	**23**	**40**	**14**	**7**	**871**
ชั้นปีที่ 2	พระภิกษุ	185	5	19	11	41	16	4	8	1	5	15	4	7	9	10	16	19	3	378
	สามเณร	0	0	0	0	0	0	0	0	0	0	0	0	0	0	0	0	0	0	-
	แม่ชี/ภิกษุณี	7	0	0	0	0	0	0	0	0	0	1	1	0	0	0	0	0	0	9
	ชาย	144	0	8	3	20	3	0	0	0	0	3	5	6	2	0	18	2	2	216
	หญิง	159	1	7	7	35	2	3	1	1	4	1	7	2	2	0	20	2	3	257
	รวม	**495**	**6**	**34**	**21**	**96**	**21**	**7**	**9**	**2**	**9**	**20**	**17**	**15**	**13**	**10**	**54**	**23**	**8**	**860**
ชั้นปีที่ 3 ภาคนิพนธ์	พระภิกษุ	131	14	25	0	0	8	9	0	4	9	33	15	2	4	4	9	0	25	292
	สามเณร	0	0	0	0	0	0	0	0	0	0	0	0	0	0	0	0	0	0	-
	แม่ชี/ภิกษุณี	9	0	0	0	0	0	0	0	0	0	0	0	0	0	0	0	0	0	9
	ชาย	112	3	12	0	0	4	0	1	0	0	3	10	1	2	0	6	0	1	155
	หญิง	157	1	13	0	0	2	1	0	0	2	12	9	4	2	2	4	0	0	209
	รวม	**409**	**18**	**50**	**0**	**0**	**14**	**10**	**1**	**4**	**11**	**48**	**34**	**7**	**8**	**6**	**19**	**0**	**26**	**665**
ชั้นปีที่ 4 ภาคนิพนธ์	พระภิกษุ	41	0	20	23	0	3	0	0	0	15	11	5	5	0	7	4	0	0	134
	สามเณร	0	0	0	0	0	0	0	0	0	0	0	0	0	0	0	0	0	0	-
	แม่ชี/ภิกษุณี	8	0	0	1	0	0	0	0	0	0	1	0	0	0	0	0	0	0	10
	ชาย	31	2	8	25	0	1	0	0	2	1	0	3	4	0	2	0	0	0	79
	หญิง	37	0	4	13	0	2	0	0	0	1	3	1	8	0	4	2	0	0	75
	รวม	**117**	**2**	**32**	**62**	**0**	**6**	**0**	**0**	**2**	**17**	**15**	**9**	**17**	**0**	**13**	**6**	**0**	**0**	**298**
ชั้นปีที่ 5 ภาคนิพนธ์	พระภิกษุ	31	1	0	0	2	3	0	0	1	0	0	7	0	0	0	2	0	0	47
	สามเณร	0	0	0	0	0	0	0	0	0	0	0	0	0	0	0	0	0	0	-
	แม่ชี/ภิกษุณี	4	0	0	0	0	0	0	0	0	0	0	0	0	0	0	0	0	0	4
	ชาย	14	0	0	0	2	4	0	0	3	0	0	4	0	0	0	1	0	0	28
	หญิง	17	0	0	0	2	3	0	0	0	0	0	1	0	0	0	1	0	0	24
	รวม	**66**	**1**	**0**	**0**	**6**	**10**	**0**	**0**	**4**	**0**	**0**	**12**	**0**	**0**	**0**	**4**	**0**	**0**	**103**
รวมทั้งสิ้น	พระภิกษุ	600	32	73	39	93	39	14	12	6	35	102	37	18	19	44	36	30	33	1,262
	สามเณร	1	0	0	0	0	0	0	0	0	0	0	0	0	0	0	0	0	0	1
	แม่ชี/ภิกษุณี	39	0	0	1	0	0	0	0	0	0	2	1	0	0	0	0	0	0	43
	ชาย	435	7	31	28	49	19	4	5	5	1	9	26	11	5	2	43	5	5	690
	หญิง	507	10	34	27	67	16	6	4	3	7	25	19	16	5	6	44	2	3	801
	รวม	1,582	**49**	**138**	**95**	**209**	**74**	**24**	**21**	**14**	**43**	**138**	**83**	**45**	**29**	**52**	**123**	**37**	**41**	**2,797**

รวบรวมโดย

นายคมน์พีรพัฒน์ ธัญญโชติหิรัญกุล นักจัดการงานทั่วไป
กลุ่มงานรับเข้า ทะเบียนและสถิติ ส่วนทะเบียนนิสิต
เบอร์โทรศัพท์ 098 8340506
E-mail : regdiv@mcu.ac.th

รับรองตามนี้

(พระปลัดประจิรักษ์ มหาปญฺโญ, ดร.)
ผู้อำนวยการส่วนทะเบียนนิสิต
1 กรกฎาคม 2569

สถิตินิสิตมหาวิทยาลัยมหาจุฬาลงกรณราชวิทยาลัย
สรุปสถิติระดับปริญญาโท (แยกตามส่วนงานจัดการศึกษา)
ปีการศึกษา 2569

ข้อมูล ณ วันที่ 1 กรกฎาคม 2569

ชั้นปี	เพศ	ปริญญาโท																																		
		ส่วนกลาง	วิทยาเขตหนองคาย	วิทยาเขตนครศรีธรรมราช	วิทยาเขตเชียงใหม่	วิทยาเขตขอนแก่น	วิทยาเขตนครราชสีมา	วิทยาเขตแพร่	วิทยาเขตสุรินทร์	วิทยาเขตพะเยา	วิทยาเขตอุบลราชธานี	วิทยาเขตบาฬีศึกษาพุทธโฆส	วิทยาเขตนครสวรรค์	วิทยาเขตนครนานเฉลิมพระเกียรติฯ	วิทยาลัยสงฆ์เลย	วิทยาลัยสงฆ์ลำพูน	วิทยาลัยสงฆ์พุทธชินราช	วิทยาลัยสงฆ์บุรีรัมย์	วิทยาลัยสงฆ์เชียงราย	วิทยาลัยสงฆ์ลำปาง	วิทยาลัยสงฆ์ศรีสะเกษ	วิทยาลัยสงฆ์ชัยภูมิ	วิทยาลัยสงฆ์ราชบุรี	วิทยาลัยสงฆ์ร้อยเอ็ด	วิทยาลัยสงฆ์พุทธปัญญาฯ	วิทยาลัยสงฆ์พ่อขุนผาเมือง เพชรบูรณ์	วิทยาลัยสงฆ์สุพรรณบุรีศรีสุวรรณภูมิ	วิทยาลัยสงฆ์สุราษฎร์ธานี	วิทยาลัยสงฆ์พิจิตร	วิทยาลัยสงฆ์เพชรบุรี	วิทยาลัยสงฆ์อุทัยธานีรี	วิทยาลัยสงฆ์กาญจนบุรี	วิทยาลัยสงฆ์จันทบุรี	วิทยาลัยสงฆ์กำแพงเพชร	มหาวชิราลงกรณบาลีเถรวาทราชวิทยาลัย	รวม
ชั้นปีที่ 1	พระภิกษุ	307	19	32	41	66	46	18	17	4	33	6	8	12	19	7	9	1	11	29	6	13	37	41	39	33	6	6	11	4	0	0	0	9	4	894
	สามเณร	4	0	0	0	3	0	0	0	0	0	0	0	0	0	0	0	0	0	0	0	0	0	0	0	0	0	0	0	0	0	0	0	0	0	7
	แม่ชี/ภิกษุณี	17	0	0	0	0	0	0	0	0	0	0	0	0	0	0	0	0	0	0	0	0	0	0	0	0	0	0	0	0	0	0	0	0	1	18
	ชาย	178	23	47	30	62	49	13	40	7	36	0	31	16	15	14	0	0	12	6	3	4	18	25	31	3	6	0	2	14	0	0	0	7	1	693
	หญิง	183	31	73	56	74	30	16	42	5	33	6	77	16	26	13	0	0	4	10	1	9	33	30	31	3	10	3	2	12	0	0	0	2	0	831
	รวม	**689**	**73**	**152**	**127**	**205**	**125**	**47**	**99**	**16**	**102**	**12**	**116**	**44**	**60**	**34**	**9**	**1**	**27**	**45**	**10**	**26**	**88**	**96**	**101**	**39**	**22**	**9**	**15**	**30**	**0**	**0**	**0**	**18**	**6**	**2,443**
ชั้นปีที่ 2	พระภิกษุ	254	30	43	31	54	43	15	17	6	24	22	31	5	10	4	3	2	5	13	6	9	1	31	13	7	4	11	14	1	4	8	8	6	11	746
	สามเณร	2	0	0	0	7	1	0	0	0	0	0	0	0	0	0	0		0	0	0	0	0	0	0	0	0	0	0	0	0	0	0	0	0	10
	แม่ชี/ภิกษุณี	16	0	0	0	0	0	0	0	0	0	2	0	0	0	0	0	0	0	0	0	0	0	0	0	0	0	0	0	0	0	0	0	0	0	18
	ชาย	147	22	44	43	55	34	11	22	12	22	0	34	17	17	18	2	1	2	5	1	4	5	24	25	7	7	2	1	3	0	1	0	1	3	592
	หญิง	129	19	70	61	48	29	20	22	13	18	1	57	12	19	11	0	2	4	4	0	1	3	14	19	9	11	3	2	10	0	0	1	1	3	616
	รวม	**548**	**71**	**157**	**135**	**164**	**107**	**46**	**61**	**31**	**64**	**25**	**122**	**34**	**46**	**33**	**5**	**5**	**11**	**22**	**7**	**14**	**9**	**69**	**57**	**23**	**22**	**16**	**17**	**14**	**4**	**9**	**9**	**8**	**17**	**1,982**
ชั้นปีที่ 3 ภาคนิพนธ์	พระภิกษุ	219	5	9	0	0	37	0	0	16	10	21	12	3	0	0	0	5	11	1	0	6	0	9	5	0	0	0	0	0	18	8	0	0	7	402
	สามเณร	0	0	0	0	0	0	0	0	0	0	0	0	0	0	0	0	0	0	0	0	0	0	0	0	0	0	0	0	0	0	0	0	0	0	-
	แม่ชี/ภิกษุณี	19	0	0	0	0	0	0	0	0	0	0	0	0	0	0	0	0	0	0	0	0	0	0	0	0	0	0	0	0	0	0	0	0	0	19
	ชาย	83	0	11	0	0	34	0	0	5	3	0	4	3	0	0	0	1	3	4	0	1	0	2	2	0	0	0	0	0	1	1	0	0	1	159
	หญิง	71	0	6	0	0	17	0	0	4	2	0	6	1	0	0	0	0	0	1	0	1	0	0	1	0	0	0	0	0	2	2	0	0	0	114
	รวม	**392**	**5**	**26**	**0**	**0**	**88**	**0**	**0**	**25**	**15**	**21**	**22**	**7**	**0**	**0**	**0**	**6**	**14**	**6**	**0**	**8**	**0**	**11**	**8**	**0**	**0**	**0**	**0**	**0**	**21**	**11**	**0**	**0**	**8**	**694**
ชั้นปีที่ 4 ภาคนิพนธ์	พระภิกษุ	67	2	0	41	0	9	0	0	4	7	1	2	2	0	0	0	0	4	0	0	0	0	0	1	0	0	0	0	0	0	0	0	0	0	140
	สามเณร	0	0	0	0	0	0	0	0	0	0	0	0	0	0	0	0	0	0	0	0	0	0	0	0	0	0	0	0	0	0	0	0	0	0	-
	แม่ชี/ภิกษุณี	2	0	0	0	0	0	0	0	0	0	0	0	0	0	0	0	0	0	0	0	0	0	0	0	0	0	0	0	0	0	0	0	0	0	2
	ชาย	16	0	0	37	4	7	0	0	3	0	2	4	1	0	0	0	0	1	0	0	0	0	0	2	0	0	0	0	0	0	0	0	0	0	77
	หญิง	20	0	0	43	1	3	0	0	4	0	1	0	2	0	0	0	0	0	0	0	0	0	0	0	0	0	0	0	0	0	0	0	0	0	74
	รวม	**105**	**2**	**0**	**121**	**5**	**19**	**0**	**0**	**11**	**7**	**4**	**6**	**5**	**0**	**0**	**0**	**0**	**5**	**0**	**0**	**0**	**0**	**0**	**3**	**0**	**0**	**0**	**0**	**0**	**0**	**0**	**0**	**0**	**0**	**293**
ชั้นปีที่ 5 ภาคนิพนธ์	พระภิกษุ	55	0	0	0	3	3	0	0	0	0	1	0	0	0	0	0	0	1	0	0	0	0	0	0	0	0	0	0	0	0	0	0	0	0	63
	สามเณร	0	0	0	0	0	0	0	0	0	0	0	0	0	0	0	0	0	0	0	0	0	0	0	0	0	0	0	0	0	0	0	0	0	0	-
	แม่ชี/ภิกษุณี	2	0	0	0	0	0	0	0	0	0	0	0	0	0	0	0	0	0	0	0	0	0	0	0	0	0	0	0	0	0	0	0	0	0	2
	ชาย	14	0	0	0	1	2	0	0	0	0	0	0	0	0	0	0	0	0	0	0	0	0	0	0	0	0	0	0	0	0	0	0	0	0	17
	หญิง	17	0	0	0	0	2	0	0	0	0	0	0	0	0	0	0	0	0	0	0	0	0	0	0	0	0	0	0	0	0	0	0	0	0	19
	รวม	**88**	**0**	**0**	**0**	**4**	**7**	**0**	**0**	**0**	**0**	**1**	**0**	**0**	**0**	**0**	**0**	**0**	**1**	**0**	**0**	**0**	**0**	**0**	**0**	**0**	**0**	**0**	**0**	**0**	**0**	**0**	**0**	**0**	**0**	**101**
รวมทั้งสิ้น	พระภิกษุ	902	56	84	113	123	138	33	34	30	74	51	53	22	29	11	12	8	32	43	12	28	38	81	58	40	10	17	25	5	22	16	8	15	22	2,245
	สามเณร	6	0	0	0	10	1	0	0	0	0	0	0	0	0	0	0	0	0	0	0	0	0	0	0	0	0	0	0	0	0	0	0	0	0	17
	แม่ชี/ภิกษุณี	56	0	0	0	0	0	0	0	0	0	2	0	0	0	0	0	0	0	0	0	0	0	0	0	0	0	0	0	0	0	0	0	0	1	59
	ชาย	438	45	102	110	122	126	24	62	27	61	2	73	37	32	32	2	2	18	15	4	9	23	51	60	10	13	2	3	17	1	2	0	8	5	1,538
	หญิง	420	50	149	160	123	81	36	64	26	53	8	140	31	45	24	0	2	8	15	1	11	36	44	51	12	21	6	4	22	2	2	1	3	3	1,654
	รวม	**1822**	**151**	**335**	**383**	**378**	**346**	**93**	**160**	**83**	**188**	**63**	**266**	**90**	**106**	**67**	**14**	**12**	**58**	**73**	**17**	**48**	**97**	**176**	**169**	**62**	**44**	**25**	**32**	**44**	**25**	**20**	**9**	**26**	**31**	**5,513**

รวบรวมโดย

นายคมน์พีรพัฒน์ ธัญญโชติหิรัญกุล นักจัดการงานทั่วไป

กลุ่มงานรับเข้า ทะเบียนและสถิติ ส่วนทะเบียนนิสิต

เบอร์โทรศัพท์ 098 8340506

E-mail : regdiv@mcu.ac.th

รับรองตามนี้

ประจิรักษ์

(พระปลัดประจิรักษ์ มหาปญฺโญ, ดร.)

ผู้อำนวยการส่วนทะเบียนนิสิต

1 กรกฎาคม 2569



สถิตินิสิตมหาวิทยาลัยมหาจุฬาลงกรณราชวิทยาลัย
สรุปสถิติระดับปริญญาตรี (แยกตามส่วนงานจัดการศึกษา)
ปีการศึกษา 2569

ข้อมูล ณ วันที่ 1 กรกฎาคม 2569

ชั้นปี	เพศ	ปริญญาตรี																						
		ส่วนกลาง	วิทยาเขตหนองคาย	วิทยาเขตนครศรีธรรมราช	วิทยาเขตเชียงใหม่	วิทยาเขตขอนแก่น	วิทยาเขตนครราชสีมา	วิทยาเขตแพร่	วิทยาเขตสุรินทร์	วิทยาเขตพะเยา	วิทยาเขตอุบลราชธานี	วิทยาเขตบาฬีศึกษาพุทธโฆส	วิทยาเขตนครสวรรค์	วิทยาเขตนครน่าน	วิทยาลัยสงฆ์เลย	วิทยาลัยสงฆ์นครพนม	วิทยาลัยสงฆ์ลำพูน	วิทยาลัยสงฆ์พุทธชินราช	วิทยาลัยสงฆ์บุรีรัมย์	วิทยาลัยสงฆ์ปัตตานี	วิทยาลัยสงฆ์พุทธโสธร	วิทยาลัยสงฆ์เชียงราย	วิทยาลัยสงฆ์ลำปาง	วิทยาลัยสงฆ์ศรีสะเกษ
ชั้นปีที่ 1	พระภิกษุ	467	74	68	38	220	141	9	63	12	77	36	32	17	61	30	27	16	42	6	28	18	24	74
	สามเณร	60	17	19	33	51	13	22	6	15	32	0	20	16	13	23	23	22	9	1	10	20	11	12
	แม่ชี/ภิกษุณี	4	0	0	0	0	0	0	1	0	0	0	0	1	0	0	0	0	0	0	0	0	0	0
	ชาย	137	22	194	151	153	208	66	32	23	61	5	47	77	46	28	58	25	36	70	18	22	21	16
	หญิง	114	21	221	106	121	89	69	29	16	26	1	31	44	27	30	45	10	36	34	24	15	16	5
	รวม	**782**	**134**	**502**	**328**	**545**	**451**	**166**	**131**	**66**	**196**	**42**	**130**	**155**	**147**	**111**	**153**	**73**	**123**	**111**	**80**	**75**	**72**	**107**
ชั้นปีที่ 2	พระภิกษุ	334	48	66	36	183	83	23	49	20	42	27	37	4	31	28	22	27	55	6	36	26	17	84
	สามเณร	66	21	18	24	47	20	16	11	10	31	1	11	11	8	9	16	11	7	2	15	22	5	11
	แม่ชี/ภิกษุณี	4	0	0	0	0	0	0	0	0	0	0	0	0	0	0	0	0	0	0	0	0	0	0
	ชาย	203	27	184	161	123	199	52	21	30	35	2	22	64	22	29	73	14	16	49	13	21	25	4
	หญิง	100	15	275	122	97	68	56	23	18	19	1	14	51	14	15	40	6	13	19	38	14	12	2
	รวม	**707**	**111**	**543**	**343**	**450**	**370**	**147**	**104**	**78**	**127**	**31**	**84**	**130**	**75**	**81**	**151**	**58**	**91**	**76**	**102**	**83**	**59**	**101**
ชั้นปีที่ 3	พระภิกษุ	287	44	80	66	175	85	20	37	17	58	31	42	7	28	32	27	21	38	6	23	29	25	48
	สามเณร	46	22	24	41	26	19	12	9	19	21	2	14	28	5	6	8	14	1	1	3	12	7	8
	แม่ชี/ภิกษุณี	6	0	0	0	0	1	0	0	0	0	1	0	0	0	0	5	0	0	0	0	0	0	0
	ชาย	120	20	188	112	77	146	15	16	19	25	1	18	24	18	21	34	30	16	31	6	28	27	5
	หญิง	100	14	200	121	60	68	33	23	18	9	1	9	36	4	16	33	6	10	26	8	9	13	1
	รวม	**559**	**100**	**492**	**340**	**338**	**319**	**80**	**85**	**73**	**113**	**36**	**83**	**95**	**55**	**75**	**107**	**71**	**65**	**64**	**40**	**78**	**72**	**62**
ชั้นปีที่ 4	พระภิกษุ	199	40	46	48	86	0	9	12	13	31	24	23	14	13	12	36	18	30	8	16	21	24	49
	สามเณร	30	13	11	21	11	1	8	1	7	18	2	9	11	0	1	3	4	0	0	3	16	1	5
	แม่ชี/ภิกษุณี	9	1	0	0	0	0	0	0	0	0	0	0	0	0	0	0	0	0	0	0	1	0	0
	ชาย	33	4	75	29	34	1	20	3	3	8	0	23	31	5	3	28	11	10	4	7	12	0	5
	หญิง	34	5	97	27	28	1	56	2	1	10	0	11	18	1	13	25	4	15	1	3	4	2	2
	รวม	**305**	**63**	**229**	**125**	**159**	**3**	**93**	**18**	**24**	**67**	**26**	**66**	**74**	**19**	**29**	**92**	**37**	**55**	**13**	**29**	**54**	**27**	**61**
ชั้นปีที่ 5	พระภิกษุ																							
	สามเณร																							
	แม่ชี/ภิกษุณี																							
	ชาย																							
	หญิง																							
	รวม																							
รวมทั้งสิ้น	พระภิกษุ	1287	206	260	188	664	309	61	161	62	208	118	134	42	133	102	112	82	165	26	103	94	90	255
	สามเณร	202	73	72	119	135	53	58	27	51	102	5	54	66	26	39	50	51	17	4	31	70	24	36
	แม่ชี/ภิกษุณี	23	1	0	0	0	1	0	1	0	0	1	0	1	0	0	5	0	0	0	0	1	0	0
	ชาย	493	73	641	453	387	554	153	72	75	129	8	110	196	91	81	193	80	78	154	44	83	73	30
	หญิง	348	55	793	376	306	226	214	77	53	64	3	65	149	46	74	143	26	74	80	73	42	43	10
	รวม	**2353**	**408**	**1766**	**1136**	**1492**	**1143**	**486**	**338**	**241**	**503**	**135**	**363**	**454**	**296**	**296**	**503**	**239**	**334**	**264**	**251**	**290**	**230**	**331**

รวบรวมโดย

นายคมน์พีรพัฒน์ ธัญญโชติหิรัญกุล นักจัดการงานทั่วไป

กลุ่มงานรับเข้า ทะเบียนและสถิติ ส่วนทะเบียนนิสิต

เบอร์โทรศัพท์ 098 8340506

E-mail : regdiv@mcu.ac.th

รับรองตามนี้

ประจิรักษ์

(พระปลัดประจิรักษ์ มหาปญฺโญ, ดร.)

ผู้อำนวยการส่วนทะเบียนนิสิต

1 กรกฎาคม 2569



สถิตินิสิตมหาวิทยาลัยมหาจุฬาลงกรณราชวิทยาลัย

สรุปสถิติระดับปริญญาตรี (แยกตามส่วนงานจัดการศึกษา)

ปีการศึกษา 2569

ข้อมูล ณ วันที่ 1 กรกฎาคม 2569

ชั้นปี	เพศ	ปริญญาตรี																					รวม
		วิทยาลัยสงฆ์ชัยภูมิ	วิทยาลัยสงฆ์ราชบุรี	วิทยาลัยสงฆ์ร้อยเอ็ด	วิทยาลัยสงฆ์พุทไธญญาฯ	วิทยาลัยสงฆ์พ่อขุนผาเมือง	วิทยาลัยสงฆ์พระนครศรีอยุธยาวรรณภูมิ	วิทยาลัยสงฆ์พิจิตร	วิทยาลัยสงฆ์มหาสารคาม	วิทยาลัยสงฆ์ระยอง	วิทยาลัยสงฆ์สุราษฎร์ธานี	วิทยาลัยสงฆ์แพชรบุรี	วิทยาลัยสงฆ์อุทัยธานี	วิทยาลัยสงฆ์ชลบุรี	วิทยาลัยสงฆ์กาญจนบุรี ศรีไพบูลย์	วิทยาลัยสงฆ์จันทบุรี	วิทยาลัยสงฆ์ตาก	วิทยาลัยสงฆ์กำแพงเพชร	นวก.จังหวัดสงขลา	นวก.วัดพนมไม้ จ.อุตรดิตถ์	นวก. จังหวัดกาฬสินธุ์	นวก. จังหวัดสมุทรสงคราม	
ชั้นปีที่ 1	พระภิกษุ	27	26	73	59	38	65	21	41	22	35	13	14	31	40	27	24	31	55	14	65	12	2,313
	สามเณร	5	7	8	1	12	2	3	10	3	4	2	1	1	5	2	8	0	3	0	10	0	535
	แม่ชี/ภิกษุณี	0	0	0	0	0	0	0	0	0	0	0	0	0	0	0	0	0	0	0	0	0	6
	ชาย	14	13	61	69	13	36	20	32	27	27	45	30	68	11	20	24	15	38	0	24	36	2,139
	หญิง	7	6	45	69	15	25	28	13	27	31	82	44	6	4	24	12	9	9	0	21	49	1,656
	รวม	53	52	187	198	78	128	72	96	79	97	142	89	106	60	73	68	55	105	14	120	97	6,649
ชั้นปีที่ 2	พระภิกษุ	39	39	54	15	37	21	28	52	10	18	5	9	11	23	34	24	28	64	7	101	21	1,924
	สามเณร	6	2	1	0	5	0	6	4	1	2	0	1	0	3	2	3	5	4	0	2	0	440
	แม่ชี/ภิกษุณี	0	0	0	0	0	0	0	0	0	0	0	0	0	0	0	0	0	0	0	0	0	4
	ชาย	4	8	42	62	17	23	26	8	21	20	38	19	28	7	22	12	11	47	0	33	37	1,874
	หญิง	8	4	15	52	12	22	16	2	9	10	42	17	14	9	12	13	10	13	0	32	44	1,388
	รวม	**57**	**53**	**112**	**129**	**71**	**66**	**76**	**66**	**41**	**50**	**85**	**46**	**53**	**42**	**70**	**52**	**54**	**128**	**7**	**168**	**102**	5,630
ชั้นปีที่ 3	พระภิกษุ	46	52	27	62	27	31	18	39	16	15	7	7	8	37	27	27	47	54	6	71	0	1,850
	สามเณร	7	1	0	3	5	2	1	5	1	2	0	1	1	0	0	1	0	3	0	3	0	384
	แม่ชี/ภิกษุณี	0	0	0	0	0	1	0	0	0	1	0	0	0	2	0	0	0	0	0	0	0	17
	ชาย	5	15	11	31	16	24	19	4	28	15	38	10	22	13	15	19	16	59	0	3	27	1,387
	หญิง	6	16	8	41	6	13	20	2	16	14	30	18	6	16	18	8	11	9	0	4	35	1,115
	รวม	**64**	**84**	**46**	**137**	**54**	**71**	**58**	**50**	**61**	**47**	**75**	**36**	**37**	**68**	**60**	**55**	**74**	**125**	**6**	**81**	**62**	4,753
ชั้นปีที่ 4	พระภิกษุ	0	0	16	0	41	23	1	39	0	22	0	0	5	12	1	9	0	27	9	19	0	996
	สามเณร	0	0	0	0	8	1	0	2	0	0	0	0	0	0	0	0	0	0	0	0	0	187
	แม่ชี/ภิกษุณี	0	0	0	0	0	0	0	0	0	0	0	0	0	2	0	0	0	0	0	0	0	13
	ชาย	0	0	1	2	9	24	1	4	0	19	1	3	15	0	0	12	0	6	0	0	0	446
	หญิง	0	0	0	2	5	21	2	6	0	14	0	7	2	0	0	7	0	3	0	0	0	429
	รวม	**0**	**0**	**17**	**4**	**63**	**69**	**4**	**51**	**0**	**55**	**1**	**10**	**22**	**14**	**1**	**28**	**0**	**36**	**9**	**19**	**0**	2,071
ชั้นปีที่ 5	พระภิกษุ																						-
	สามเณร																						-
	แม่ชี/ภิกษุณี																						-
	ชาย																						-
	หญิง																						-
	รวม																						-
รวมทั้งสิ้น	พระภิกษุ	112	117	170	136	143	140	68	171	48	90	25	30	55	112	89	84	106	200	36	256	33	7,083
	สามเณร	18	10	9	4	30	5	10	21	5	8	2	3	2	8	4	12	5	10	0	15	0	1,546
	แม่ชี/ภิกษุณี	0	0	0	0	0	1	0	0	0	1	0	0	0	4	0	0	0	0	0	0	0	40
	ชาย	23	36	115	164	55	107	66	48	76	81	122	62	133	31	57	67	42	150	0	60	100	5,846
	หญิง	21	26	68	164	38	81	66	23	52	69	154	86	28	29	54	40	30	34	0	57	128	4,588
	รวม	**174**	**189**	**362**	**468**	**266**	**334**	**210**	**263**	**181**	**249**	**303**	**181**	**218**	**184**	**204**	**203**	**183**	**394**	**36**	**388**	**261**	19,103

รวบรวมโดย

นายคมน์พีรพัฒน์ ธัญญโชติหิรัญกุล นักจัดการงานทั่วไป

กลุ่มงานรับเข้า ทะเบียนและสถิติ ส่วนทะเบียนนิสิต

เบอร์โทรศัพท์ 098 8340506

E-mail : regdiv@mcu.ac.th

รับรองตามนี้

(พระปลัดประจิรักษ์ มหาปญโญ, ดร.)

ผู้อำนวยการส่วนทะเบียนนิสิต

1 กรกฎาคม 2569



สรุปสถิติระดับปริญญาตรี มหาวิทยาลัยมหาจุฬาลงกรณราชวิทยาลัย
คณะพุทธศาสตร์ (แยกตามส่วนงานจัดการศึกษา)
ปีการศึกษา 2569

ข้อมูล ณ วันที่ 1 กรกฎาคม 2569

ชั้นปี	เพศ	ปริญญาตรี																						
		ส่วนกลาง	วิทยาเขตหนองคาย	วิทยาเขตนครศรีธรรมราช	วิทยาเขตเชียงใหม่	วิทยาเขตขอนแก่น	วิทยาเขตนครราชสีมา	วิทยาเขตแพร่	วิทยาเขตสุรินทร์	วิทยาเขตพะเยา	วิทยาเขตอุบลราชธานี	วิทยาเขตบาฬีศึกษาพุทธโฆส	วิทยาเขตนครสวรรค์	วิทยาเขตนครน่าน	วิทยาลัยสงฆ์เลย	วิทยาลัยสงฆ์นครพนม	วิทยาลัยสงฆ์ลำพูน	วิทยาลัยสงฆ์พุทธชินราช	วิทยาลัยสงฆ์บุรีรัมย์	วิทยาลัยสงฆ์ปัตตานี	วิทยาลัยสงฆ์พุทธโสธร	วิทยาลัยสงฆ์เชียงราย	วิทยาลัยสงฆ์ลำปาง	วิทยาลัยสงฆ์ศรีสะเกษ
ชั้นปีที่ 1	พระภิกษุ	73	43	30	16	155	24	4	23	5	43	36	20	9	47	11	14	6	12	6	10	14	20	16
	สามเณร	2	2	1	12	5	0	1	0	0	5	0	0	7	1	3	2	1	0	0	1	8	4	1
	แม่ชี/ภิกษุณี	2	0	0	0	0	0	0	1	0	0	0	0	1	0	0	0	0	0	0	0	0	0	0
	ชาย	4	0	4	11	2	1	5	1	0	4	5	0	8	0	0	2	0	0	3	0	4	1	0
	หญิง	1	0	1	14	0	0	8	0	0	9	1	0	4	0	0	1	0	0	0	0	3	1	0
	รวม	**82**	**45**	**36**	53	**162**	**25**	**18**	**25**	**5**	**61**	**42**	**20**	29	**48**	**14**	**19**	7	**12**	**9**	**11**	**29**	**26**	**17**
ชั้นปีที่ 2	พระภิกษุ	62	28	41	4	138	13	6	31	12	23	27	16	1	20	10	16	5	22	5	14	9	15	13
	สามเณร	4	1	1	5	10	2	2	3	3	0	1	1	0	3	0	2	0	0	0	2	9	3	1
	แม่ชี/ภิกษุณี	0	0	0	0	0	0	0	0	0	0	0	0	0	0	0	0	0	0	0	0	0	0	0
	ชาย	2	2	3	2	0	4	10	0	0	3	2	0	6	0	1	1	0	0	1	0	1	1	0
	หญิง	4	3	0	7	0	1	15	0	0	0	1	0	8	5	0	0	0	0	0	0	2	0	0
	รวม	**72**	**34**	**45**	18	**148**	**20**	**33**	**34**	**15**	**26**	**31**	**17**	15	**28**	**11**	**19**	5	**22**	**6**	**16**	**21**	**19**	**14**
ชั้นปีที่ 3	พระภิกษุ	46	24	30	14	147	14	2	19	12	33	31	26	2	19	17	13	9	18	3	13	18	21	13
	สามเณร	0	1	1	6	1	1	0	0	1	1	2	1	3	0	1	1	1	0	1	0	1	3	0
	แม่ชี/ภิกษุณี	0	0	0	0	0	0	0	0	0	0	1	0	0	0	0	5	0	0	0	0	0	0	0
	ชาย	2	1	1	14	0	4	2	0	0	0	1	1	4	0	0	2	0	0	0	0	3	1	0
	หญิง	0	1	1	13	1	2	12	0	0	0	1	0	15	0	0	7	0	0	0	2	1	1	0
	รวม	**48**	**27**	**33**	47	**149**	**21**	**16**	**19**	**13**	**34**	**36**	**28**	24	**19**	**18**	**28**	10	**18**	**4**	**15**	**23**	**26**	**13**
ชั้นปีที่ 4	พระภิกษุ	48	33	41	18	66	0	4	9	8	23	24	9	12	13	4	12	9	11	8	6	6	24	9
	สามเณร	2	1	0	3	3	0	2	1	3	0	2	2	1	0	0	1	1	0	0	0	2	1	0
	แม่ชี/ภิกษุณี	4	1	0	0	0	0	0	0	0	0	0	0	0	0	0	0	0	0	0	0	1	0	0
	ชาย	4	0	6	4	3	0	10	0	0	0	0	0	12	2	0	1	1	0	0	0	0	0	0
	หญิง	3	2	3	1	0	0	45	0	0	0	0	0	3	0	0	0	0	0	0	0	0	0	0
	รวม	**61**	**37**	**50**	26	**72**	**0**	**61**	**10**	**11**	**23**	**26**	**11**	28	**15**	**4**	**14**	11	**11**	**8**	**6**	**9**	**25**	**9**
ชั้นปีที่ 5	พระภิกษุ																							
	สามเณร																							
	แม่ชี/ภิกษุณี																							
	ชาย																							
	หญิง																							
	รวม																							
รวมทั้งสิ้น	พระภิกษุ	229	128	142	52	506	51	16	82	37	122	118	71	24	99	42	55	29	63	22	43	47	80	51
	สามเณร	8	5	3	26	19	3	5	4	7	6	5	4	11	4	4	6	3	0	1	3	20	11	2
	แม่ชี/ภิกษุณี	6	1	0	0	0	0	0	1	0	0	1	0	1	0	0	5	0	0	0	0	1	0	0
	ชาย	12	3	14	31	5	9	27	1	0	7	8	1	30	2	1	6	1	0	4	0	8	3	0
	หญิง	8	6	5	35	1	3	80	0	0	9	3	0	30	5	0	8	0	0	0	2	6	2	0
	รวม	**263**	**143**	**164**	144	**531**	**66**	**128**	**88**	**44**	**144**	**135**	**76**	96	**110**	**47**	**80**	33	**63**	**27**	**48**	**82**	**96**	**53**

รวบรวมโดย

นายคมน์พีรพัฒน์ ธัญญโชติหิรัญกุล นักจัดการงานทั่วไป

กลุ่มงานรับเข้า ทะเบียนและสถิติ ส่วนทะเบียนนิสิต

เบอร์โทรศัพท์ 098 8340506

E-mail : regdiv@mcu.ac.th

รับรองตามนี้

ประจิรักษ์

(พระปลัดประจิรักษ์ มหาปญฺโญ, ดร.)

ผู้อำนวยการส่วนทะเบียนนิสิต

1 กรกฎาคม 2569



สรุปสถิติระดับปริญญาตรี มหาวิทยาลัยมหาจุฬาลงกรณราชวิทยาลัย
คณะพุทธศาสตร์ (แยกตามส่วนงานจัดการศึกษา)
ปีการศึกษา 2569

ข้อมูล ณ วันที่ 1 กรกฎาคม 2569

ชั้นปี	เพศ	ปริญญาตรี											รวม
		วิทยาลัยสงฆ์ชัยภูมิ	วิทยาลัยสงฆ์ราชบุรี	วิทยาลัยสงฆ์ร้อยเอ็ด	วิทยาลัยสงฆ์พุทธปัญญา	วิทยาลัยสงฆ์พ่อขุนผาเมือง	วิทยาลัยสงฆ์สุพรรณบุรีศรีสุวรรณภูมิ	วิทยาลัยสงฆ์มหาสารคาม	วิทยาลัยสงฆ์สุราษฎร์ธานี	วิทยาลัยสงฆ์กาญจนบุรี ศรีไพบูลย์	นวบ.จังหวัดสงขลา	นวบ.จังหวัดกาฬสินธุ์	
ชั้นปีที่ 1	พระภิกษุ	6	2	61	56	27	7	26	13	23	33	47	938
	สามเณร	1	0	1	0	2	0	3	0	1	1	4	69
	แม่ชี/ภิกษุณี	0	0	0	0	0	0	0	0	0	0	0	4
	ชาย	0	0	0	0	0	0	1	2	0	1	3	62
	หญิง	0	1	0	2	0	0	0	0	0	0	4	50
	รวม	**7**	**3**	**62**	**58**	**29**	**7**	**30**	**15**	**24**	**35**	**58**	**1,123**
ชั้นปีที่ 2	พระภิกษุ	11	4	44	11	26	16	36	3	17	36	71	806
	สามเณร	0	1	0	0	0	0	1	0	2	0	0	57
	แม่ชี/ภิกษุณี	0	0	0	0	0	0	0	0	0	0	0	-
	ชาย	0	1	0	5	1	0	0	0	0	4	2	52
	หญิง	0	1	0	10	1	0	0	0	2	2	3	65
	รวม	**11**	**7**	**44**	**26**	**28**	**16**	**37**	**3**	**21**	**42**	**76**	**980**
ชั้นปีที่ 3	พระภิกษุ	21	6	12	55	19	17	20	7	32	43	71	847
	สามเณร	0	0	0	2	2	0	0	0	0	2	3	35
	แม่ชี/ภิกษุณี	0	0	0	0	0	0	0	0	2	0	0	8
	ชาย	1	0	0	1	0	0	1	0	0	2	3	44
	หญิง	1	4	0	1	1	0	0	1	0	2	4	71
	รวม	**23**	**10**	**12**	**59**	**22**	**17**	**21**	**8**	**34**	**49**	**81**	**1,005**
ชั้นปีที่ 4	พระภิกษุ	0	0	15	0	37	19	25	2	12	27	19	553
	สามเณร	0	0	0	0	2	0	0	0	0	0	0	27
	แม่ชี/ภิกษุณี	0	0	0	0	0	0	0	0	2	0	0	8
	ชาย	0	0	0	0	0	0	0	0	0	5	0	48
	หญิง	0	0	0	0	2	0	0	0	0	3	0	62
	รวม	**0**	**0**	**15**	**0**	**41**	**19**	**25**	**2**	**14**	**35**	**19**	**698**
ชั้นปีที่ 5	พระภิกษุ												
	สามเณร												
	แม่ชี/ภิกษุณี												
	ชาย												
	หญิง												
	รวม												
รวมทั้งสิ้น	พระภิกษุ	38	12	132	122	109	59	107	25	84	139	208	3,144
	สามเณร	1	1	1	2	6	0	4	0	3	3	7	188
	แม่ชี/ภิกษุณี	0	0	0	0	0	0	0	0	4	0	0	20
	ชาย	1	1	0	6	1	0	2	2	0	12	8	206
	หญิง	1	6	0	13	4	0	0	1	2	7	11	248
	รวม	**41**	**20**	**133**	**143**	**120**	**59**	**113**	**28**	**93**	**161**	**234**	**3,806**

รวบรวมโดย

นายคมน์พีรพัฒน์ ธัญญโชติหิรัญกุล นักจัดการงานทั่วไป

กลุ่มงานรับเข้า ทะเบียนและสถิติ ส่วนทะเบียนนิสิต

เบอร์โทรศัพท์ 098 8340506

E-mail : regdiv@mcu.ac.th

รับรองตามนี้

ประจิรักษ์

(พระปลัดประจิรักษ์ มหาปญฺโญ, ดร.)

ผู้อำนวยการส่วนทะเบียนนิสิต

1 กรกฎาคม 2569

สรุปสถิติระดับปริญญาตรี มหาวิทยาลัยมหาจุฬาลงกรณราชวิทยาลัย
คณะครุศาสตร์ (แยกตามส่วนงานจัดการศึกษา)
ปีการศึกษา 2569

ข้อมูล ณ วันที่ 1 กรกฎาคม 2569

ชั้นปี	เพศ	ปริญญาตรี																						
		ส่วนกลาง	วิทยาเขตหนองคาย	วิทยาเขตนครศรีธรรมราช	วิทยาเขตเชียงใหม่	วิทยาเขตขอนแก่น	วิทยาเขตนครราชสีมา	วิทยาเขตเพชรบุรี	วิทยาเขตสุรินทร์	วิทยาเขตพะเยา	วิทยาเขตอุบลราชธานี	วิทยาเขตนครสวรรค์	วิทยาเขตนครพนม	วิทยาลัยสงฆ์สกลนคร	วิทยาลัยสงฆ์ลำปาง	วิทยาลัยสงฆ์พุทธชินราช	วิทยาลัยสงฆ์ปราจีนบุรี	วิทยาลัยสงฆ์พุทธโสธร	วิทยาลัยสงฆ์ร้อยเอ็ด	วิทยาลัยสงฆ์อุบลราชธานี	วิทยาลัยสงฆ์แพร่	วิทยาลัยสงฆ์พิจิตร	วิทยาลัยสงฆ์หนองคาย	รวม
ชั้นปีที่ 1	พระภิกษุ	186	5	4	1	3	3	2	8	1	7	4	0	2	5	1	0	4	2	1	1	7	0	0	247
	สามเณร	10	3	2	2	14	1	9	3	8	10	9	5	1	10	3	4	5	2	1	0	0	0	0	102
	แม่ชี/ภิกษุณี	2	0	0	0	0	0	0	0	0	0	0	0	0	0	0	0	0	0	0	0	0	0	0	2
	ชาย	70	3	39	4	27	7	11	6	0	1	6	6	3	8	4	2	9	2	1	8	3	1	3	224
	หญิง	64	4	111	3	62	2	11	8	2	4	4	12	6	18	11	1	14	0	4	7	3	4	6	361
	รวม	332	15	156	10	106	13	33	25	11	22	23	23	12	41	19	7	32	6	7	16	13	5	9	936
ชั้นปีที่ 2	พระภิกษุ	109	3	0	1	1	0	3	2	2	4	3	0	1	4	0	1	6	7	4	2	3	1	0	157
	สามเณร	11	4	1	4	19	2	5	4	1	11	3	6	0	4	3	4	1	3	1	0	0	3	1	91
	แม่ชี/ภิกษุณี	0	0	0	0	0	0	0	0	0	0	0	0	0	0	0	0	0	0	0	0	0	0	0	-
	ชาย	124	1	36	2	24	5	4	8	1	4	4	5	1	7	4	1	9	1	2	5	4	3	0	255
	หญิง	42	1	137	2	44	5	3	9	4	2	8	7	5	9	8	6	9	1	1	5	4	2	5	319
	รวม	286	9	174	9	88	12	15	23	8	21	18	18	7	24	15	12	25	12	8	12	11	9	6	822
ชั้นปีที่ 3	พระภิกษุ	102	5	3	1	4	2	8	3	2	1	1	0	0	3	0	1	2	1	5	2	7	2	0	155
	สามเณร	16	6	5	4	8	1	6	5	7	4	0	7	1	3	1	4	0	0	0	0	1	1	0	80
	แม่ชี/ภิกษุณี	1	0	0	0	0	0	0	0	0	0	0	0	0	0	0	0	0	0	0	0	1	0	0	2
	ชาย	69	3	29	1	20	0	4	7	1	1	4	1	8	6	7	8	6	0	1	1	8	2	4	191
	หญิง	49	2	101	1	26	4	1	7	4	3	0	9	1	9	12	2	7	1	1	5	3	5	7	260
	รวม	237	16	138	7	58	7	19	22	14	9	5	17	10	21	20	15	15	2	7	8	20	10	11	688
ชั้นปีที่ 4	พระภิกษุ	50	3	0	1	4	0	5	3	3	2	2	0	0	6	4	5	10	4	0	0	1	1	0	104
	สามเณร	15	5	1	4	2	1	5	0	3	7	2	1	0	1	1	3	0	1	0	0	0	0	0	52
	แม่ชี/ภิกษุณี	0	0	0	0	0	0	0	0	0	0	0	0	0	0	0	0	0	0	0	0	0	0	0	-
	ชาย	17	2	16	2	10	1	6	3	1	3	7	2	1	2	5	10	2	0	0	2	3	1	3	99
	หญิง	12	3	71	0	18	1	4	2	1	6	2	5	1	13	10	4	6	2	0	2	4	2	7	176
	รวม	94	13	88	7	34	3	20	8	8	18	13	8	2	22	20	22	18	7	0	4	8	4	10	431
ชั้นปีที่ 5	พระภิกษุ																								
	สามเณร																								
	แม่ชี/ภิกษุณี																								
	ชาย																								
	หญิง																								
	รวม																								
รวมทั้งสิ้น	พระภิกษุ	447	16	7	4	12	5	18	16	8	14	10	0	3	18	5	7	22	14	10	5	18	4	0	663
	สามเณร	52	18	9	14	43	5	25	12	19	32	14	19	2	18	8	15	6	6	2	0	1	4	1	325
	แม่ชี/ภิกษุณี	3	0	0	0	0	0	0	0	0	0	0	0	0	0	0	0	0	0	0	0	1	0	0	4
	ชาย	280	9	120	9	81	13	25	24	3	9	21	14	13	23	20	21	26	3	4	16	18	7	10	769
	หญิง	167	10	420	6	150	12	19	26	11	15	14	33	13	49	41	13	36	4	6	19	14	13	25	1,116
	รวม	949	53	556	33	286	35	87	78	41	70	59	66	31	108	74	56	90	27	22	40	52	28	36	2,877

รวบรวมโดย

นายคมน์พีรพัฒน์ ธัญญโชติหิรัญกุล นักจัดการงานทั่วไป

กลุ่มงานรับเข้า ทะเบียนและสถิติ ส่วนทะเบียนนิสิต

เบอร์โทรศัพท์ 098 8340506

E-mail : regdiv@mcu.ac.th

รับรองตามนี้

(พระปลัดประจิรักษ์ มหาปญโญ, ดร.)

ผู้อำนวยการส่วนทะเบียนนิสิต

1 กรกฎาคม 2569



สรุปสถิติระดับปริญญาตรี มหาวิทยาลัยมหาจุฬาลงกรณราชวิทยาลัย
คณะมนุษยศาสตร์ (แยกตามส่วนงานจัดการศึกษา)
ปีการศึกษา 2569

ข้อมูล ณ วันที่ 1 กรกฎาคม 2569

ชั้นปี	เพศ	ปริญญาตรี								
		ส่วนกลาง	วิทยาเขตหนองคาย	วิทยาเขตเชียงใหม่	วิทยาเขตขอนแก่น	วิทยาเขตนครราชสีมา	วิทยาลัยสงฆ์จังหวัดพิษณุโลก	วิทยาลัยสงฆ์พุทธชินราช	วิทยาลัยสงฆ์เชียงราย	รวม
ชั้นปีที่ 1	พระภิกษุ	117	4	10	25	14	9	1	1	181
	สามเณร	13	2	4	3	3	8	8	3	44
	แม่ชี/ภิกษุณี	0	0	0	0	0	0	0	0	0
	ชาย	21	2	36	3	7	7	5	0	81
	หญิง	13	2	26	2	12	12	1	3	71
	รวม	**164**	**10**	76	**33**	**36**	**36**	**15**	**7**	377
ชั้นปีที่ 2	พระภิกษุ	66	1	24	10	17	2	0	2	122
	สามเณร	11	2	8	8	2	1	2	4	38
	แม่ชี/ภิกษุณี	1	0	0	0	0	0	0	0	1
	ชาย	42	1	45	5	10	7	3	2	115
	หญิง	30	0	42	4	10	4	0	1	91
	รวม	**150**	**4**	119	**27**	**39**	**14**	**5**	**9**	367
ชั้นปีที่ 3	พระภิกษุ	58	2	32	6	6	7	2	4	117
	สามเณร	10	3	4	0	3	4	6	5	35
	แม่ชี/ภิกษุณี	3	0	0	0	0	0	0	0	3
	ชาย	29	5	25	1	22	4	3	0	89
	หญิง	27	0	42	5	20	3	0	1	98
	รวม	**127**	**10**	103	**12**	**51**	**18**	**11**	**10**	342
ชั้นปีที่ 4	พระภิกษุ	77	4	24	5	0	6	4	1	121
	สามเณร	8	7	13	1	0	0	0	2	31
	แม่ชี/ภิกษุณี	0	0	0	0	0	0	0	0	0
	ชาย	12	2	20	2	0	5	0	2	43
	หญิง	17	0	19	0	0	3	0	0	39
	รวม	**114**	**13**	76	**8**	**0**	**14**	**4**	**5**	234
ชั้นปีที่ 5	พระภิกษุ									
	สามเณร									
	แม่ชี/ภิกษุณี									
	ชาย									
	หญิง									
	รวม									
รวมทั้งสิ้น	พระภิกษุ	318	11	90	46	37	24	7	8	541
	สามเณร	42	14	29	12	8	13	16	14	148
	แม่ชี/ภิกษุณี	4	0	0	0	0	0	0	0	4
	ชาย	104	10	126	11	39	23	11	4	328
	หญิง	87	2	129	11	42	22	1	5	299
	รวม	555	37	374	80	126	82	35	31	1,320

รวบรวมโดย

นายคมน์พีรพัฒน์ ธัญญโชติหิรัญกุล นักจัดการงานทั่วไป

กลุ่มงานรับเข้า ทะเบียนและสถิติ ส่วนทะเบียนนิสิต

เบอร์โทรศัพท์ 098 8340506

E-mail : regdiv@mcu.ac.th

รับรองตามนี้

(พระปลัดประจิรักษ์ มหาปญโญ, ดร.)

ผู้อำนวยการส่วนทะเบียนนิสิต

1 กรกฎาคม 2569



สรุปสถิติระดับปริญญาตรี มหาวิทยาลัยมหาจุฬาลงกรณราชวิทยาลัย
คณะสังคมศาสตร์ (แยกตามส่วนงานจัดการศึกษา)
ปีการศึกษา 2569

ข้อมูล ณ วันที่ 1 กรกฎาคม 2569

ชั้นปี	เพศ	ปริญญาตรี																					
		ส่วนกลาง	วิทยาเขตหนองคาย	วิทยาเขตนครศรีธรรมราช	วิทยาเขตเชียงใหม่	วิทยาเขตขอนแก่น	วิทยาเขตนครราชสีมา	วิทยาเขตแพร่	วิทยาเขตสุรินทร์	วิทยาเขตพะเยา	วิทยาเขตอุบลราชธานี	วิทยาเขตนครสวรรค์	วิทยาเขตครน่าน	วิทยาลัยสงฆ์เลย	วิทยาลัยสงฆ์นครพนม	วิทยาลัยสงฆ์ลำพูน	วิทยาลัยสงฆ์พุทธชินราช	วิทยาลัยสงฆ์มุกดาหาร	วิทยาลัยสงฆ์ปัตตานี	วิทยาลัยสงฆ์พุทโสธร	วิทยาลัยสงฆ์เชียงราย	วิทยาลัยสงฆ์ลำปาง	วิทยาลัยสงฆ์ศรีสะเกษ	วิทยาลัยชัยภูมิ
ชั้นปีที่ 1	พระภิกษุ	66	22	34	11	37	100	3	32	6	27	8	8	12	14	3	9	26	0	16	3	4	58	21
	สามเณร	32	10	16	15	29	9	12	3	7	17	11	4	11	10	10	9	4	1	7	9	7	11	4
	แม่ชี/ภิกษุณี	0	0	0	0	0	0	0	0	0	0	0	0	0	0	0	0	0	0	0	0	0	0	0
	ชาย	40	17	151	100	121	193	50	25	23	56	41	63	43	20	45	18	27	67	16	18	20	16	14
	หญิง	34	15	109	63	57	75	50	21	14	13	27	28	21	12	21	8	22	34	24	9	15	5	7
	รวม	**172**	**64**	**310**	**189**	**244**	**377**	**115**	**81**	**50**	**113**	**87**	**103**	**87**	**56**	**79**	**44**	**79**	**102**	**63**	**39**	**46**	**90**	**46**
ชั้นปีที่ 2	พระภิกษุ	75	16	25	7	34	53	14	16	6	15	18	3	10	14	4	21	27	1	15	15	2	71	28
	สามเณร	30	14	16	7	10	14	9	4	6	20	7	5	5	5	10	5	6	2	10	9	2	10	6
	แม่ชี/ภิกษุณี	0	0	0	0	0	0	0	0	0	0	0	0	0	0	0	0	0	0	0	0	0	0	0
	ชาย	33	23	145	112	94	180	38	13	29	28	18	53	21	21	61	10	7	48	12	18	24	4	4
	หญิง	24	11	138	71	49	52	38	14	14	17	6	36	4	6	28	0	4	19	37	11	12	2	8
	รวม	**162**	**64**	**324**	**197**	**187**	**299**	**99**	**47**	**55**	**80**	**49**	**97**	**40**	**46**	**103**	**36**	**44**	**70**	**74**	**53**	**40**	**87**	**46**
ชั้นปีที่ 3	พระภิกษุ	60	13	47	19	18	63	10	15	3	24	15	5	9	12	7	9	18	3	9	7	4	35	25
	สามเณร	15	12	18	27	17	14	6	4	11	16	13	18	4	2	2	3	1	0	3	6	4	8	7
	แม่ชี/ภิกษุณี	0	0	0	0	0	1	0	0	0	0	0	0	0	0	0	0	0	0	0	0	0	0	0
	ชาย	18	11	158	72	56	120	9	9	18	24	13	19	10	15	21	19	10	31	6	25	26	5	4
	หญิง	23	11	98	65	28	42	20	16	14	6	9	12	3	7	11	4	3	26	5	7	12	1	5
	รวม	**116**	**47**	**321**	**183**	**119**	**240**	**45**	**44**	**46**	**70**	**50**	**54**	**26**	**36**	**41**	**35**	**32**	**60**	**23**	**45**	**46**	**49**	**41**
ชั้นปีที่ 4	พระภิกษุ	3	0	5	5	11	0	0	0	2	6	12	2	0	2	14	0	9	0	6	14	0	40	0
	สามเณร	2	0	10	1	5	0	1	0	1	11	5	9	0	0	1	0	0	0	2	12	0	5	0
	แม่ชี/ภิกษุณี	0	0	0	0	0	0	0	0	0	0	0	0	0	0	0	0	0	0	0	0	0	0	0
	ชาย	0	0	53	3	19	0	4	0	2	5	16	17	2	1	17	0	8	4	7	10	0	5	0
	หญิง	1	0	23	7	10	0	7	0	0	4	9	10	0	0	12	0	9	1	1	4	2	2	0
	รวม	**6**	**0**	**91**	**16**	**45**	**0**	**12**	**0**	**5**	**26**	**42**	**38**	**2**	**3**	**44**	**0**	**26**	**5**	**16**	**40**	**2**	**52**	**0**
ชั้นปีที่ 5	พระภิกษุ																							
	สามเณร																							
	แม่ชี/ภิกษุณี																							
	ชาย																							
	หญิง																							
	รวม																							
รวมทั้งสิ้น	พระภิกษุ	204	51	111	42	100	216	27	63	17	72	53	18	31	42	28	39	80	4	46	39	10	204	74
	สามเณร	79	36	60	50	61	37	28	11	25	64	36	36	20	17	23	17	11	3	22	36	13	34	17
	แม่ชี/ภิกษุณี	0	0	0	0	0	1	0	0	0	0	0	0	0	0	0	0	0	0	0	0	0	0	0
	ชาย	91	51	507	287	290	493	101	47	72	113	88	152	76	57	144	47	52	150	41	71	70	30	22
	หญิง	82	37	368	206	144	169	115	51	42	40	51	86	28	25	72	12	38	80	67	31	41	10	20
	รวม	**456**	**175**	**1046**	**585**	**595**	**916**	**271**	**172**	**156**	**289**	**228**	292	**155**	**141**	**267**	**115**	**181**	**237**	**176**	**177**	**134**	**278**	**133**

รวบรวมโดย

นายคมน์พีรพัฒน์ ธัญญโชติหิรัญกุล นักจัดการงานทั่วไป

กลุ่มงานรับเข้า ทะเบียนและสถิติ ส่วนทะเบียนนิสิต

เบอร์โทรศัพท์ 098 8340506

E-mail : regdiv@mcu.ac.th

รับรองตามนี้

(พระปลัดประจิรักษ์ มหาปญโญ, ดร.)

ผู้อำนวยการส่วนทะเบียนนิสิต

1 กรกฎาคม 2569

สรุปสถิติระดับปริญญาตรี มหาวิทยาลัยมหาจุฬาลงกรณราชวิทยาลัย
คณะสังคมศาสตร์ (แยกตามส่วนงานจัดการศึกษา)
ปีการศึกษา 2569

ข้อมูล ณ วันที่ 1 กรกฎาคม 2569

ชั้นปี	เพศ	ปริญญาตรี																				รวม
		วิทยาลัยสงฆ์ราชบุรี	วิทยาลัยสงฆ์ร้อยเอ็ด	วิทยาลัยสงฆ์พุทธปัญญา	วิทยาลัยสงฆ์พ่อขุนเมืองฯ	วิทยาลัยสงฆ์สุรวรรณบุรี	วิทยาลัยสงฆ์พิจิตร	วิทยาลัยสงฆ์มหาสารคาม	วิทยาลัยสงฆ์ระยอง	วิทยาลัยสงฆ์สุรานารี	วิทยาลัยสงฆ์เพชรบุรี	วิทยาลัยสงฆ์อุทัยธานี	วิทยาลัยสงฆ์ชลบุรี	วิทยาลัยสงฆ์กาญจนบุรี ศรีโพธิ์	วิทยาลัยสงฆ์จันทบุรี	วิทยาลัยสงฆ์ตาก	วิทยาลัยสงฆ์ลำแพงเพชร	นวบ.จังหวัดสงขลา	นวบ.จังหวัดอุตรดิตถ์	นวบ.จังหวัดกาฬสินธุ์	นวบ.จังหวัดสมุทรสงคราม	
ชั้นปีที่ 1	พระภิกษุ	24	11	2	11	51	21	15	22	22	13	14	31	17	27	24	31	22	14	18	12	922
	สามเณร	7	6	1	10	2	3	7	3	4	2	1	1	4	2	8	0	2	0	6	0	317
	แม่ชี/ภิกษุณี	0	0	0	0	0	0	0	0	0	0	0	0	0	0	0	0	0	0	0	0	-
	ชาย	13	60	61	13	33	19	31	27	25	45	27	68	11	20	24	15	37	0	21	36	1,770
	หญิง	5	41	60	15	22	24	13	27	31	82	38	6	4	24	12	9	9	0	17	49	1,172
	รวม	**49**	**118**	**124**	**49**	**108**	**67**	**66**	**79**	**82**	**142**	**80**	**106**	**36**	**73**	**68**	**55**	**70**	**14**	**62**	**97**	4,181
ชั้นปีที่ 2	พระภิกษุ	35	6	2	11	2	27	16	10	15	5	9	11	6	34	24	28	28	7	30	21	817
	สามเณร	1	0	0	5	0	3	3	1	2	0	0	0	1	2	3	5	4	0	2	0	244
	แม่ชี/ภิกษุณี	0	0	0	0	0	0	0	0	0	0	0	0	0	0	0	0	0	0	0	0	-
	ชาย	7	40	52	16	19	23	8	21	20	38	19	28	7	22	12	11	43	0	31	37	1,450
	หญิง	3	14	37	11	18	14	2	9	10	42	12	14	7	12	13	10	11	0	29	44	913
	รวม	**46**	**60**	**91**	**43**	**39**	**67**	**29**	**41**	**47**	**85**	**40**	**53**	**21**	**70**	**52**	**54**	**86**	**7**	**92**	**102**	3,424
ชั้นปีที่ 3	พระภิกษุ	46	10	5	8	7	16	19	16	8	7	7	8	5	27	27	47	11	6	0	0	710
	สามเณร	1	0	1	3	1	0	5	1	2	0	1	1	0	0	1	0	1	0	0	0	229
	แม่ชี/ภิกษุณี	0	0	0	0	0	0	0	0	1	0	0	0	0	0	0	0	0	0	0	0	2
	ชาย	15	10	29	16	16	17	3	28	15	38	6	22	13	15	19	16	57	0	0	27	1,061
	หญิง	12	7	35	5	10	15	2	16	13	30	11	6	16	18	8	11	7	0	0	35	685
	รวม	**74**	**27**	**70**	**32**	**34**	**48**	**29**	**61**	**39**	**75**	**25**	**37**	**34**	**60**	**55**	**74**	**76**	**6**	**0**	**62**	2,687
ชั้นปีที่ 4	พระภิกษุ	0	1	0	4	3	0	14	0	20	0	0	5	0	1	9	0	0	9	0	0	197
	สามเณร	0	0	0	6	1	0	2	0	0	0	0	0	0	0	0	0	0	0	0	0	74
	แม่ชี/ภิกษุณี	0	0	0	0	0	0	0	0	0	0	0	0	0	0	0	0	0	0	0	0	-
	ชาย	0	1	0	9	21	0	4	0	19	1	0	15	0	0	12	0	1	0	0	0	256
	หญิง	0	0	0	3	17	0	6	0	14	0	0	2	0	0	7	0	0	0	0	0	151
	รวม	**0**	**2**	**0**	**22**	**42**	**0**	**26**	**0**	**53**	**1**	**0**	**22**	**0**	**1**	**28**	**0**	**1**	**9**	**0**	**0**	678
ชั้นปีที่ 5	พระภิกษุ																					
	สามเณร																					
	แม่ชี/ภิกษุณี																					
	ชาย																					
	หญิง																					
	รวม																					
รวมทั้งสิ้น	พระภิกษุ	105	28	9	34	63	64	64	48	65	25	30	55	28	89	84	106	61	36	48	33	2,646
	สามเณร	9	6	2	24	4	6	17	5	8	2	2	2	5	4	12	5	7	0	8	0	864
	แม่ชี/ภิกษุณี	0	0	0	0	0	0	0	0	1	0	0	0	0	0	0	0	0	0	0	0	2
	ชาย	35	111	142	54	89	59	46	76	79	122	52	133	31	57	67	42	138	0	52	100	4,537
	หญิง	20	62	132	34	67	53	23	52	68	154	61	28	27	54	40	30	27	0	46	128	2,921
	รวม	**169**	**207**	**285**	**146**	**223**	**182**	**150**	**181**	**221**	**303**	**145**	**218**	**91**	**204**	**203**	**183**	**233**	**36**	**154**	**261**	10,970

รวบรวมโดย

พระปลัดประจิรักษ์ มหาปญฺโญ ผู้อำนวยการส่วนทะเบียนนิสิต

กลุ่มงานรับเข้า ทะเบียนและสถิติ ส่วนทะเบียนนิสิต

เบอร์โทรศัพท์ 098 8340506

E-mail : regdiv@mcu.ac.th

รับรองตามนี้

(พระปลัดประจิรักษ์ มหาปญฺโญ, ดร.)

ผู้อำนวยการส่วนทะเบียนนิสิต

1 กรกฎาคม 2569



สถิตินิสิต

(ส่วนกลาง)



สถิตินิสิตมหาวิทยาลัยมหาจุฬาลงกรณราชวิทยาลัย

คณะพุทธศาสตร์

ปีการศึกษา 2569

ข้อมูล ณ วันที่ 1 กรกฎาคม 2569

ชั้นปี	เพศ	ปริญญาตรี						รวม
		พระพุทธศาสนา	ศาสนาและปรัชญา	บาลีสันสกฤต	วิปัสนาภาวนา	Buddhist Studist	Religion Philosophy	
ชั้นปีที่ 1	พระภิกษุ	5	2	1	2	41	22	73
	สามเณร	2						2
	แม่ชี/ภิกษุณี				1	1		2
	ชาย	2	1		1			4
	หญิง		1					1
	รวม	**9**	**4**	**1**	**4**	**42**	**22**	**82**
ชั้นปีที่ 2	พระภิกษุ	6	4	2	1	33	16	62
	สามเณร	1	3					4
	แม่ชี/ภิกษุณี							
	ชาย				1		1	2
	หญิง			2	1		1	4
	รวม	**7**	**7**	**4**	**3**	**33**	**18**	**72**
ชั้นปีที่ 3	พระภิกษุ	6	4	2	3	23	8	46
	สามเณร							
	แม่ชี/ภิกษุณี							
	ชาย	1	1					2
	หญิง							
	รวม	**7**	**5**	**2**	**3**	**23**	**8**	**48**
ชั้นปีที่ 4	พระภิกษุ	4	2		3	27	12	48
	สามเณร		2					2
	แม่ชี/ภิกษุณี			1	2	1		4
	ชาย		2				2	4
	หญิง	1		1	1			3
	รวม	**5**	**6**	**2**	**6**	**28**	**14**	**61**
ชั้นปีที่ 5	พระภิกษุ							
	สามเณร							
	แม่ชี/ภิกษุณี							
	ชาย							
	หญิง							
	รวม							
รวมทั้งสิ้น	พระภิกษุ	21	12	5	9	124	58	229
	สามเณร	3	5					8
	แม่ชี/ภิกษุณี			1	3	2		6
	ชาย	3	4	0	2		3	12
	หญิง	1	1	3	2		1	8
	รวม	**28**	**22**	**9**	**16**	**126**	**62**	**263**

รวบรวมโดย

นายคมน์พีรพัฒน์ ธัญญโชติหิรัญกุล นักจัดการงานทั่วไป

กลุ่มงานรับเข้า ทะเบียนและสถิติ ส่วนทะเบียนนิสิต

เบอร์โทรศัพท์ 098 8340506

E-mail : regdiv@mcu.ac.th

รับรองตามนี้

(พระราชญาณวชิรเวที, ผศ.ดร.)

คณบดีคณะพุทธศาสตร์

1 กรกฎาคม 2569



สถิตินิสิตมหาวิทยาลัยมหาจุฬาลงกรณราชวิทยาลัย

คณะครุศาสตร์

ปีการศึกษา 2569

ข้อมูล ณ วันที่ 1 กรกฎาคม 2569

ชั้นปี	เพศ	ปริญญาตรี							รวม
		สังคมศึกษา	การสอนภาษาไทย	การสอนภาษาอังกฤษ	การสอนพระพุทธศาสนา	จิตวิทยาการศึกษาและการแนะแนว	เทคโนโลยีสารสนเทศ	Teaching English	
ชั้นปีที่ 1	พระภิกษุ		4	4	1	2	8	167	**186**
	สามเณร		4				6		**10**
	แม่ชี/ภิกษุณี							2	**2**
	ชาย	3	3			3	4	57	**70**
	หญิง	4	6	1		1	2	50	**64**
	รวม	**7**	**17**	**5**	**1**	**6**	**20**	**276**	**332**
ชั้นปีที่ 2	พระภิกษุ	2	1		1	2	5	98	**109**
	สามเณร	4	1	4		2			**11**
	แม่ชี/ภิกษุณี								
	ชาย	1	1		1	1		120	**124**
	หญิง	1	7			3		31	**42**
	รวม	**8**	**10**	**4**	**2**	**8**	**5**	**249**	**286**
ชั้นปีที่ 3	พระภิกษุ	1	4	2	2	1	4	88	**102**
	สามเณร	4	4	6			2		**16**
	แม่ชี/ภิกษุณี							1	**1**
	ชาย		1	5	1		1	61	**69**
	หญิง	2	7	4		2		34	**49**
	รวม	**7**	**16**	**17**	**3**	**3**	**7**	**184**	**237**
ชั้นปีที่ 4	พระภิกษุ		4	7	1	1	10	27	**50**
	สามเณร	2	6	1			6		**15**
	แม่ชี/ภิกษุณี								
	ชาย	4	2	2		1	4	4	**17**
	หญิง	3	3			1		5	**12**
	รวม	**9**	**15**	**10**	**1**	**3**	**20**	**36**	**94**
ชั้นปีที่ 5	พระภิกษุ								
	สามเณร								
	แม่ชี/ภิกษุณี								
	ชาย								
	หญิง								
	รวม								
รวมทั้งสิ้น	พระภิกษุ	3	13	13	5	6	27	380	**447**
	สามเณร	10	15	11	0	2	14		**52**
	แม่ชี/ภิกษุณี							3	**3**
	ชาย	8	7	7	2	5	9	242	**280**
	หญิง	10	23	5		7	2	120	**167**
	รวม	**31**	**58**	**36**	**7**	**20**	**52**	**745**	**949**

รวบรวมโดย

นายคมน์พีรพัฒน์ ธัญญโชติหิรัญกุล นักจัดการงานทั่วไป

กลุ่มงานรับนิสิต ทะเบียนและสถิติ ส่วนทะเบียนนิสิต

เบอร์โทรศัพท์ 098 8340506

E-mail : regdiv@mcu.ac.th

รับรองตามนี้

(พระศรีวัชรสารบัณฑิต, ผศ.ดร.)

คณบดีคณะครุศาสตร์

1 กรกฎาคม 2569



สถิตินิสิตมหาวิทยาลัยมหาจุฬาลงกรณราชวิทยาลัย

คณะมนุษยศาสตร์

ปีการศึกษา 2569

ข้อมูล ณ วันที่ 1 กรกฎาคม 2569

ชั้นปี	เพศ	ปริญญาตรี					รวม
		ภาษาไทย	ภาษาอังกฤษ	จิตวิทยา	พุทธจิตวิทยา	English	
ชั้นปีที่ 1	พระภิกษุ	10	18	37		52	**117**
	สามเณร	1	9	3			**13**
	แม่ชี/ภิกษุณี						**0**
	ชาย	5	3	3		10	**21**
	หญิง	3	1	5		4	**13**
	รวม	**19**	**31**	**48**	**0**	**66**	**164**
ชั้นปีที่ 2	พระภิกษุ	2	8	11		45	**66**
	สามเณร	10	1				**11**
	แม่ชี/ภิกษุณี					1	**1**
	ชาย	7	3	10		22	**42**
	หญิง	3	4	8		15	**30**
	รวม	**22**	**16**	**29**	**0**	**83**	**150**
ชั้นปีที่ 3	พระภิกษุ	6	5	7		40	**58**
	สามเณร	5	3	2			**10**
	แม่ชี/ภิกษุณี			3			**3**
	ชาย	3	3	5		18	**29**
	หญิง	2	3	6		16	**27**
	รวม	**16**	**14**	**23**	**0**	**74**	**127**
ชั้นปีที่ 4	พระภิกษุ		16	8		53	**77**
	สามเณร	1	6	1			**8**
	แม่ชี/ภิกษุณี						**0**
	ชาย		5	2		5	**12**
	หญิง	1	3	5		8	**17**
	รวม	**2**	**30**	**16**	**0**	**66**	**114**
ชั้นปีที่ 5	พระภิกษุ						
	สามเณร						
	แม่ชี/ภิกษุณี						
	ชาย						
	หญิง						
	รวม						
รวมทั้งสิ้น	พระภิกษุ	18	47	63		190	**318**
	สามเณร	17	19	6			**42**
	แม่ชี/ภิกษุณี			3		1	**4**
	ชาย	15	14	20		55	**104**
	หญิง	9	11	24		43	**87**
	รวม	**59**	**91**	**116**	**0**	**289**	**555**

รวบรวมโดย

นายคมน์พีรพัฒน์ ธัญญโชติหิรัญกุล นักจัดการงานทั่วไป

กลุ่มงานรับนิสิต ทะเบียนและสถิติ ส่วนทะเบียนนิสิต

เบอร์โทรศัพท์ 065 5915424

E-mail : regdiv@mcu.ac.th

รับรองตามนี้

(พระครูภัทรธรรมบัณฑิต, รศ.ดร.)

คณบดีคณะมนุษยศาสตร์

1 กรกฎาคม 2569

สถิตินิสิตมหาวิทยาลัยมหาจุฬาลงกรณราชวิทยาลัย

คณะสังคมศาสตร์

ปีการศึกษา 2569

ข้อมูล ณ วันที่ 1 กรกฎาคม 2569

ชั้นปี	เพศ	ปริญญาตรี									รวม
		รัฐศาสตร์	รัฐประศาสนศาสตร์	การพัฒนาสังคม	สังคมสงเคราะห์	สังคมสงเคราะห์ (จิตเวช)	เศรษฐศาสตร์	การจัดการเชิงพุทธ	นิติศาสตร์	นิติศาสตร์(พิเศษ)	
ชั้นปีที่ 1	พระภิกษุ	10	19	3		1	16	13	3	1	**66**
	สามเณร	8	9	2			6		7		**32**
	แม่ชี/ภิกษุณี										
	ชาย	2	20	3		5	1		1	8	**40**
	หญิง	1	19	3		7	1			3	**34**
	รวม	**21**	**67**	**11**		**13**	**24**	**13**	**11**	**12**	**172**
ชั้นปีที่ 2	พระภิกษุ	5	9	15			14	29	1	2	**75**
	สามเณร	9	6	1			3	1	10		**30**
	แม่ชี/ภิกษุณี										
	ชาย	7	14	2		2	4	1		3	**33**
	หญิง	1	13	1	1	6	1	1			**24**
	รวม	**22**	**42**	**19**	**1**	**8**	**22**	**32**	**11**	**5**	**162**
ชั้นปีที่ 3	พระภิกษุ	15	5	5			19	11	1	4	**60**
	สามเณร	7	2				4		2		**15**
	แม่ชี/ภิกษุณี										
	ชาย	2	6	2			2			6	**18**
	หญิง	2	11	1			5		1	3	**23**
	รวม	**26**	**24**	**8**			**30**	**11**	**4**	**13**	**116**
ชั้นปีที่ 4	พระภิกษุ	1					2				**3**
	สามเณร								2		**2**
	แม่ชี/ภิกษุณี										
	ชาย										**0**
	หญิง	1									**1**
	รวม	**2**					**2**		**2**		**6**
ชั้นปีที่ 5	พระภิกษุ										
	สามเณร										
	แม่ชี/ภิกษุณี										
	ชาย										
	หญิง										
	รวม										
รวมทั้งสิ้น	พระภิกษุ	31	33	23		1	51	53	5	7	**204**
	สามเณร	24	17	3			13	1	21		**79**
	แม่ชี/ภิกษุณี										
	ชาย	11	40	7		7	7	1	1	17	**91**
	หญิง	5	43	5	1	13	7	1	1	6	**82**
	รวม	**71**	**133**	**38**	**1**	**21**	**78**	**56**	**28**	**30**	**456**

รวบรวมโดย

นายคมน์พีรพัฒน์ ธัญญโชติหิรัญกุล นักจัดการงานทั่วไป

กลุ่มงานรับนิสิต ทะเบียนและสถิติ ส่วนทะเบียนนิสิต

เบอร์โทรศัพท์ 098 8340506

E-mail : regdiv@mcu.ac.th

รับรองตามนี้

(พระอุดมสิทธินายก, รศ.ดร.)

คณบดีคณะสังคมศาสตร์

1 กรกฎาคม 2569



สถิตินิสิตมหาวิทยาลัยมหาจุฬาลงกรณราชวิทยาลัย

วิทยาลัยพุทธศาสตร์นานาชาติ

ปีการศึกษา 2569

ข้อมูล ณ วันที่ 1 กรกฎาคม 2569

ชั้นปี	เพศ	ปริญญาตรี	รวม	ปริญญาโท				รวม	ปริญญาเอก		รวม
		Buddhist Studies		Buddhist Studies	Peace Studies	Religion and Philosophy	Buddhist Studies (Chinese Program)		Buddhist Studies	Peace Studies	
ชั้นปีที่ 1	พระภิกษุ	25	25	15	5	6	6	32	15	3	18
	สามเณร	3	3						1		1
	แม่ชี/ภิกษุณี			4	1			5	4	2	6
	ชาย	2	2		3	1	3	7	3	2	5
	หญิง	2	2	2	3		1	6	3	9	12
	รวม	**32**	**32**	**21**	**12**	**10**	**20**	**50**	**26**	**16**	**42**
ชั้นปีที่ 2	พระภิกษุ	22	22	12	3	1		16	21	8	29
	สามเณร	10	10								
	แม่ชี/ภิกษุณี	3	3	6	3			9	5		5
	ชาย	2	2			1	1	2	1	6	7
	หญิง			1	2	1	3	7	4	5	9
	รวม	**37**	**37**	**19**	**8**	**3**	**4**	**34**	**31**	**19**	**50**
ชั้นปีที่ 3/ ภาคนิพนธ์	พระภิกษุ	21	21	15	2	2	4	23	14	3	17
	สามเณร	5	5								
	แม่ชี/ภิกษุณี	2	2	8		2	4	14	4	1	5
	ชาย	2	2	4	2	1	2	9	2	4	6
	หญิง	1	1	2	3	1	5	11	3	4	7
	รวม	**31**	**31**	**29**	**7**	**6**	**15**	**57**	**23**	**12**	**35**
ชั้นปีที่ 4/ ภาคนิพนธ์	พระภิกษุ	21	21	2	2			4	9	1	10
	สามเณร	3	3								
	แม่ชี/ภิกษุณี	5	5	1				1	3		3
	ชาย								2	1	3
	หญิง	1	1	2				2	2		2
	รวม	**30**	**30**	**5**	**2**			**7**	**16**	**2**	**18**
ชั้นปีที่ 5/ ภาคนิพนธ์	พระภิกษุ			6	3			9	13		13
	สามเณร										
	แม่ชี/ภิกษุณี			2				2	4		4
	ชาย								1	2	3
	หญิง								1	2	3
	รวม			**8**	**5**			**11**	**19**	**4**	**23**
รวมทั้งสิ้น	พระภิกษุ	89	89	50	15	9	10	84	72	15	87
	สามเณร	21	21						1		1
	แม่ชี/ภิกษุณี	10	10	21	4	2	4	31	20	3	23
	ชาย	6	6	4	5	3	6	18	9	15	24
	หญิง	4	4	7	8	2	9	26	13	20	33
	รวม	**130**	**130**	**82**	**34**	**6**	**6**	**159**	**115**	**53**	**168**

รวบรวมโดย

พระกันติทัต กนฺติทตฺโต

กลุ่มงานทะเบียนวัดผลและฐานข้อมูล

เบอร์โทรศัพท์ 092-908-9725

E-mail : kantithat.kan@mcu.ac.th

รับรองตามนี้

(พระมหาสิริวัตร ปญฺญาวุฑฺโฒ)

ผู้อำนวยการฝ่ายวิชาการ

1 กรกฎาคม 2569



สถิตินิสิตมหาวิทยาลัยมหาจุฬาลงกรณราชวิทยาลัย

บัณฑิตวิทยาลัย

ปีการศึกษา 2569

ข้อมูล ณ วันที่ 1 กรกฎาคม 2569

ชั้นปี	เพศ	ปริญญาโท																												รวม
		พระพุทธศาสนา	พระพุทธศาสนา (ส./อา.)	ปรัชญา (ปกติ)	ปรัชญา (ส./อา.)	พุทธบริหารการศึกษา ส.อา.	โลกศึกษา	ศาสนาเปรียบเทียบ	สันติศึกษา	พระไตรปิฎกศึกษา	พุทธบริหารการศึกษา	การสอนสังคมศึกษา	จิตวิทยาการศึกษาและการแนะแนว	การสอนภาษาอังกฤษ	การสอนภาษาไทย	การศึกษาทั่วปัญญาประดิษฐ์	พุทธศาสนาเพื่อสร้างสุขภาพและการพัฒนา	ภาษาศาสตร์	English	พุทธจิตวิทยา	จิตวิทยาชีวิตและความตาย	ภาษาไทย	รัฐประศาสนศาสตร์	การจัดการเชิงพุทธ	การพัฒนาสังคม	รัฐศาสตร์	นิติศาสตร์	นวัตกรรมเชิงพุทธการศึกษาเพื่อ	พระธรรมฑูต	
ชั้นปีที่ 1	พระ	4	10	0	3	0	2	10	0	5	11	19	1	79	3	8	0	4	50	2	5	4	11	9	4	9	3	8	11	275
	สามเณร	0	0	0	0	0	0	0	0	1	0	0	0	0	1	0	0	0	0	0	0	0	1	0	0	0	1	0	0	4
	แม่ชี/ภิกษุณี	0	2	0	0	0	0	0	0	0	1	0	0	4	0	4	0	0	1	0	0	0	0	0	0	0	0	0	0	12
	ชาย	4	2	0	3	0	6	1	0	5	29	24	2	24	5	1	0	4	18	5	6	1	8	1	2	11	8	1	0	171
	หญิง	7	4	0	0	0	3	2	0	4	33	25	1	18	7	14	0	3	14	8	8	1	5	3	3	9	2	1	2	177
	รวม	**15**	**18**	**0**	**6**	**0**	**11**	**13**	**0**	**15**	**74**	**68**	**4**	**125**	**16**	**27**	**0**	**11**	**83**	**15**	**19**	**6**	**25**	**13**	**9**	**29**	**14**	**10**	**13**	**639**
ชั้นปีที่ 2	พระ	4	16	0	3	2	6	5	7	4	0	26	0	69	4	12	0	1	39	2	4	7	0	5	4	2	4	8	4	238
	สามเณร	1	0	0	0	0	0	0	0	0	0	0	0	0	0	0	0	0	0	0	1	0	0	0	0	0	0	0	0	2
	แม่ชี/ภิกษุณี	0	0	0	0	0	0	0	0	0	0	0	0	2	0	0	0	0	0	0	0	0	5	0	0	0	0	0	0	7
	ชาย	5	1	0	0	1	2	0	6	2	0	18	1	9	11	6	2	5	26	2	5	1	6	1	2	11	11	9	2	145
	หญิง	10	1	0	0	1	4	1	7	2	0	13	2	11	6	10	7	2	12	5	10	1	0	1	3	9	2	1	1	122
	รวม	**20**	**18**	**0**	**3**	**4**	**12**	**6**	**20**	**8**	**0**	**57**	**3**	**91**	**21**	**28**	**9**	**8**	**77**	**9**	**20**	**9**	**11**	**7**	**9**	**22**	**17**	**18**	**7**	**514**
ภาคนิพนธ์	พระ	0	5	0	0	1	2	6	2	1	0	13	0	52	8	0	0	7	40	4	1	7	4	14	4	9	2	12	2	196
	สามเณร	0	0	0	0	0	0	0	0	0	0	0	0	0	0	0	0	0	0	0	0	0	0	0	0	0	0	0	0	0
	แม่ชี/ภิกษุณี	0	0	0	2	0	0	0	1	0	0	0	0	0	0	0	0	0	2	0	0	0	0	0	0	0	0	0	0	5
	ชาย	0	1	0	1	1	4	0	0	0	0	3	0	7	7	0	0	0	8	1	7	10	5	0	4	7	5	2	1	74
	หญิง	0	2	0	0	1	4	2	0	0	0	0	0	6	10	0	0	0	4	4	15	2	3	0	1	3	0	3	0	60
	รวม	**0**	**8**	**0**	**3**	**3**	**10**	**8**	**3**	**1**	**0**	**16**	**0**	**65**	**25**	**0**	**0**	**7**	**54**	**9**	**23**	**19**	**12**	**14**	**9**	**19**	**7**	**17**	**3**	**335**
ภาคนิพนธ์	พระ	0	5	0	1	1	0	0	1	1	0	6	0	0	0	0	0	8	20	4	2	0	0	0	5	0	5	0	4	63
	สามเณร	0	0	0	0	0	0	0	0	0	0	0	0	0	0	0	0	0	0	0	0	0	0	0	0	0	0	0	0	0
	แม่ชี/ภิกษุณี	0	0	0	0	0	0	0	0	0	0	0	0	0	0	0	0	0	1	0	0	0	0	0	0	0	0	0	0	1
	ชาย	0	0	0	0	0	1	0	0	0	0	8	0	0	0	0	0	0	0	1	1	0	0	0	0	2	3	0	0	16
	หญิง	0	1	0	0	1	1	0	0	0	0	1	0	0	0	0	0	0	0	5	6	0	0	0	1	0	1	0	1	18
	รวม	**0**	**6**	**0**	**1**	**2**	**2**	**0**	**1**	**1**	**0**	**15**	**0**	**0**	**0**	**0**	**0**	**8**	**21**	**10**	**9**	**0**	**0**	**0**	**6**	**2**	**9**	**0**	**5**	**98**
ภาคนิพนธ์	พระ	0	0	8	0	0	0	0	0	2	0	0	0	0	0	0	0	2	21	4	0	0	2	0	5	1	1	0	0	46
	สามเณร	0	0	0	0	0	0	0	0	0	0	0	0	0	0	0	0	0	0	0	0	0	0	0	0	0	0	0	0	0
	แม่ชี/ภิกษุณี	0	0	0	0	0	0	0	0	0	0	0	0	0	0	0	0	0	0	0	0	0	0	0	0	0	0	0	0	0
	ชาย	0	0	0	0	0	0	0	0	2	0	0	0	0	0	0	0	0	0	1	5	0	2	0	1	0	3	0	0	14
	หญิง	0	0	0	0	0	0	0	0	2	0	0	0	0	0	0	0	0	0	4	7	0	0	0	4	0	0	0	0	17
	รวม	**0**	**0**	**8**	**0**	**0**	**0**	**0**	**0**	**6**	**0**	**0**	**0**	**0**	**0**	**0**	**0**	**2**	**21**	**9**	**12**	**0**	**4**	**0**	**10**	**1**	**4**	**0**	**0**	**77**
รวมทั้งสิ้น	พระ	8	36	8	7	4	10	21	10	13	11	64	1	200	15	20	0	22	170	16	12	18	17	28	22	21	15	28	21	818
	สามเณร	1	0	0	0	0	0	0	0	1	0	0	0	0	1	0	0	0	0	0	1	0	1	0	0	0	1	0	0	6
	แม่ชี/ภิกษุณี	0	2	0	2	0	0	0	1	0	1	0	0	6	0	4	0	0	4	0	0	0	5	0	0	0	0	0	0	25
	ชาย	9	4	0	4	2	13	1	6	9	29	53	3	40	23	7	2	9	52	10	24	12	21	2	9	31	30	12	3	420
	หญิง	17	8	0	0	3	12	5	7	8	33	39	3	35	23	24	7	5	30	26	46	4	8	4	12	21	5	5	4	394
	รวม	**35**	**50**	**8**	**13**	**9**	**35**	**27**	**24**	**31**	**74**	**156**	**7**	**281**	**62**	**55**	**9**	**36**	**256**	**52**	**83**	**34**	**52**	**34**	**43**	**73**	**51**	**45**	**28**	**1,663**

รวบรวมโดย

นายคมน์พีรพัฒน์ ธัญญโชติหิรัญกุล นักจัดการงานทั่วไป

กลุ่มงานรับนิสิต ทะเบียนและสถิติ ส่วนทะเบียนนิสิต

เบอร์โทรศัพท์ 098 8340506

E-mail : regdiv@mcu.ac.th

รับรองตามนี้

(พระสุธีรัตนบัณฑิต, รศ, ดร.)

คณบดีบัณฑิตวิทยาลัย

1 กรกฎาคม 2569



สถิตินิสิตมหาวิทยาลัยมหาจุฬาลงกรณราชวิทยาลัย
บัณฑิตวิทยาลัย
ปีการศึกษา 2569

ข้อมูล ณ วันที่ 1 กรกฎาคม 2569

ชั้นปี	เพศ	ปริญญาเอก																								รวม
		พระพุทธศาสนา	พระพุทธศาสนา (ส./อา.)	ปรัชญา	ปรัชญา (ส./อา.)	พุทธจิตวิทยาการสื่อสาร	พระไตรปิฎกศึกษา	ศาสนาเปรียบเทียบ	สันติศึกษา	การบริหารการศึกษา	การสอนสังคมศึกษา	บาลีสอนภาษาอังกฤษ	การสอนภาษาไทย	พุทธบริหารการศึกษา	จิตวิทยาและการแนะแนว	Linguistics	พุทธจิตวิทยา	จิตวิทยาชีวิตและความตาย	ภาษาอังกฤษ	การพัฒนาสังคม	รัฐประศาสนศาสตร์	การจัดการสิ่งแวดล้อม	ปร.ด.รัฐศาสตร์	น.ด.นิติศาสตร์	ปรด.นิติศาสตร์	
ชั้นปีที่ 1	พระ	3	0	0	6	0	9	4	7	11	10	50	6	0	2	5	1	0	31	7	13	3	7	13	6	194
	สามเณร	0	0	0	0	0	0	0	0	0	0	0	0	0	0	0	0	0	0	0	0	0	0	0	0	0
	แม่ชี/ภิกษุณี	0	0	0	0	0	1	1	0	0	0	2	0	0	0	1	0	0	0	0	0	0	0	0	0	5
	ชาย	9	0	0	1	0	6	5	8	29	2	6	4	0	1	0	6	5	2	5	12	1	5	7	15	129
	หญิง	16	0	0	2	0	7	7	16	18	3	5	6	0	0	0	13	8	4	2	5	0	5	5	3	125
	รวม	**28**	**0**	**0**	**9**	**0**	**23**	**17**	**31**	**58**	**15**	**63**	**16**	**0**	**3**	**6**	**20**	**13**	**37**	**14**	**30**	**4**	**17**	**25**	**24**	**453**
ชั้นปีที่ 2	พระ	10	8	0	4	4	6	2	12	0	14	17	2	17	4	4	4	0	17	2	8	10	9	1	1	156
	สามเณร	0	0	0	0	0	0	0	0	0	0	0	0	0	0	0	0	0	0	0	0	0	0	0	0	0
	แม่ชี/ภิกษุณี	0	0	0	0	0	0	2	0	0	0	0	0	0	0	0	0	0	0	0	0	0	0	0	0	2
	ชาย	9	9	0	1	0	3	4	7	0	15	2	5	16	1	0	3	5	3	4	8	2	11	17	12	137
	หญิง	11	10	0	1	0	4	2	13	0	12	5	4	23	2	0	6	8	1	18	9	0	7	6	8	150
	รวม	**30**	**27**	**0**	**6**	**4**	**13**	**10**	**32**	**0**	**41**	**24**	**11**	**56**	**7**	**4**	**13**	**13**	**21**	**24**	**25**	**12**	**27**	**24**	**21**	**445**
ภาคนิพนธ์	พระ	4	5	0	0	4	5	9	1	0	**6**	**4**	**4**	11	0	3	6	3	13	5	4	16	11	0	0	114
	สามเณร	0	0	0	0	0	0	0	0	0	**0**	**0**	**0**	0	0	0	0	0	0	0	0	0	0	0	0	0
	แม่ชี/ภิกษุณี	0	0	0	0	0	1	3	0	0	**0**	**0**	**0**	0	0	0	0	0	0	0	0	0	0	0	0	4
	ชาย	4	10	0	0	1	0	6	10	0	**3**	**0**	**0**	24	1	0	3	3	4	6	19	1	11	0	0	106
	หญิง	7	5	0	3	1	6	15	24	0	**4**	**1**	**3**	22	1	1	15	6	2	7	22	1	4	0	0	150
	รวม	**15**	**20**	**0**	**3**	**6**	**12**	**33**	**35**	**0**	**13**	**5**	**7**	**57**	**2**	**4**	**24**	**12**	**19**	**18**	**45**	**18**	**26**	**0**	**0**	**374**
ภาคนิพนธ์	พระ	3	4	0	2	0	3	3	1	0	**3**	**0**	**1**	2	1	5	1	1	0	0	1	0	0	0	0	31
	สามเณร	0	0	0	0	0	0	0	0	0	**0**	**0**	**0**	0	0	0	0	0	0	0	0	0	0	0	0	0
	แม่ชี/ภิกษุณี	0	0	0	0	0	3	1	0	0	**0**	**0**	**0**	0	0	1	0	0	0	0	0	0	0	0	0	5
	ชาย	0	7	0	0	0	1	1	3	0	**7**	**0**	**1**	1	1	2	2	1	0	0	1	0	0	0	0	28
	หญิง	2	6	0	1	1	2	4	2	0	**3**	**0**	**0**	4	1	1	2	6	0	0	0	0	0	0	0	35
	รวม	**5**	**17**	**0**	**3**	**1**	**9**	**9**	**6**	**0**	**13**	**0**	**2**	**7**	**3**	**9**	**5**	**8**	**0**	**0**	**2**	**0**	**0**	**0**	**0**	**99**
ภาคนิพนธ์	พระ	1	2	0	0	0	**0**	2	1	0	**0**	**0**	**0**	2	0	8	1	0	0	1	0	0	0	0	0	18
	สามเณร	0	0	0	0	0	**0**	0	0	0	**0**	**0**	**0**	0	0	0	0	0	0	0	0	0	0	0	0	0
	แม่ชี/ภิกษุณี	0	0	0	0	0	**0**	0	0	0	**0**	**0**	**0**	0	0	0	0	0	0	0	0	0	0	0	0	0
	ชาย	1	0	0	0	0	**1**	1	3	0	**0**	**0**	**0**	0	0	1	2	0	0	2	0	0	0	0	0	11
	หญิง	1	3	0	0	1	**1**	0	1	0	**0**	**0**	**0**	1	0	1	3	0	0	2	0	0	0	0	0	14
	รวม	**3**	**5**	**0**	**0**	**1**	**2**	**3**	**5**	**0**	**0**	**0**	**0**	**3**	**0**	**10**	**6**	**0**	**0**	**5**	**0**	**0**	**0**	**0**	**0**	**43**
รวมทั้งสิ้น	พระ	21	19	0	12	8	23	20	22	11	33	71	13	32	7	25	13	4	61	15	26	29	27	14	7	513
	สามเณร	0	0	0	0	0	0	0	0	0	0	0	0	0	0	0	0	0	0	0	0	0	0	0	0	0
	แม่ชี/ภิกษุณี	0	0	0	0	0	5	7	0	0	0	2	0	0	0	2	0	0	0	0	0	0	0	0	0	16
	ชาย	23	26	0	2	1	11	17	31	29	27	8	10	41	4	3	16	14	9	17	40	4	27	24	27	411
	หญิง	37	24	0	7	3	20	28	56	18	22	11	13	50	4	3	39	28	7	29	36	1	16	11	11	474
	รวม	**81**	**69**	**0**	**21**	**12**	**59**	**72**	**109**	**58**	**82**	**92**	**36**	**123**	**15**	**33**	**68**	**46**	**77**	**61**	**102**	**34**	**70**	**49**	**45**	1,414

รวบรวมโดย

นายคมน์พีรพัฒน์ ธัญญโชติหิรัญกุล นักจัดการงานทั่วไป
กลุ่มงานรับนิสิต ทะเบียนและสถิติ ส่วนทะเบียนนิสิต
เบอร์โทรศัพท์ 098 8340506
E-mail : regdiv@mcu.ac.th

รับรองตามนี้

(พระสุธีรัตนบัณฑิต, รศ, ดร.)
คณบดีบัณฑิตวิทยาลัย
1 กรกฎาคม 2569



สถิตินิสิต

(วิทยาเขต 12 แห่ง)



สถิตินิสิตมหาวิทยาลัยมหาจุฬาลงกรณราชวิทยาลัย
วิทยาเขตหนองคาย
ปีการศึกษา 2569

ข้อมูล ณ วันที่ 1 กรกฎาคม 2569

ชั้นปี	เพศ	ปริญญาตรี					รวม	ปริญญาโท		รวม	ปริญญาเอก	รวม
		พระพุทธศาสนา	สังคมศึกษา	ภาษาอังกฤษ	รัฐศาสตร์	รัฐประศาสนศาสตร์		พระพุทธศาสนา	การบริหารการศึกษา		พระพุทธศาสนา	
ชั้นปีที่ 1	พระภิกษุ	43	5	4	17	5	**74**	12	7	**19**	12	**12**
	สามเณร	2	3	2	10		**17**					
	แม่ชี/ภิกษุณี											
	ชาย		3	2	13	4	**22**		23	**23**	2	**2**
	หญิง		4	2	9	6	**21**	1	30	**31**	8	**8**
	รวม	**45**	**15**	**10**	**49**	**15**	**134**	**13**	**60**	**73**	**22**	**22**
ชั้นปีที่ 2	พระภิกษุ	28	3	1	16		**48**	16	14	**30**	5	**5**
	สามเณร	1	4	2	14		**21**					
	แม่ชี/ภิกษุณี											
	ชาย	2	1	1	15	8	**27**		22	**22**		
	หญิง	3	1		9	2	**15**		19	**19**	1	**1**
	รวม	**34**	**9**	**4**	**54**	**10**	**111**	**16**	**55**	**71**	**6**	**6**
ชั้นปีที่ 3	พระภิกษุ	24	5	2	10	3	**44**	5		**5**	14	**14**
	สามเณร	1	6	3	12		**22**					
	แม่ชี/ภิกษุณี											
	ชาย	1	3	5	6	5	**20**				3	**3**
	หญิง	1	2		4	7	**14**				1	**1**
	รวม	**27**	**16**	**10**	**32**	**15**	**100**	**5**		**5**	**18**	**18**
ชั้นปีที่ 4	พระภิกษุ	33	3	4			**40**	2		**2**		
	สามเณร	1	5	7			**13**					
	แม่ชี/ภิกษุณี	1					**1**					
	ชาย		2	2			**4**				2	**2**
	หญิง	2	3				**5**					
	รวม	**37**	**13**	**13**			**63**	**2**		**2**	**2**	**2**
ชั้นปีที่ 5	พระภิกษุ										1	**1**
	สามเณร											
	แม่ชี/ภิกษุณี											
	ชาย											
	หญิง											
	รวม										**1**	**1**
รวมทั้งสิ้น	พระภิกษุ	128	16	11	43	8	**206**	35	21	**56**	32	**32**
	สามเณร	5	18	14	36		**73**					
	แม่ชี/ภิกษุณี	1					**1**					
	ชาย	3	9	10	34	17	**73**		45	**45**	7	**7**
	หญิง	6	10	2	22	15	**55**	1	49	**50**	10	**10**
	รวม	**143**	**53**	**37**	**135**	**40**	**408**	**36**	**115**	**151**	**49**	**49**

รวบรวมโดย
นายปัญญา ไชยสุข
นักวิชาการศึกษา ชำนาญการ
เบอร์โทรศัพท์ 086-859-0082
E-mail : panya.chai@mcu.ac.th

รับรองตามนี้

(พระมหาประหยัด ปญฺญาวโร,ดร.)
ผู้อำนวยการสำนักวิชาการ.
1 กรกฎาคม 2569



สถิตินิสิตมหาวิทยาลัยมหาจุฬาลงกรณราชวิทยาลัย
วิทยาเขตนครศรีธรรมราช
ปีการศึกษา 2569

ข้อมูล ณ วันที่ 1 กรกฎาคม 2569

ชั้นปี	เพศ	ปริญญาตรี					รวม	ปริญญาโท				รวม	ปริญญาเอก			รวม
		พระพุทธศาสนา	สังคมศึกษา	การสอนภาษาอังกฤษ	รัฐศาสตร์	นิติศาสตร์		พระพุทธศาสนา	การบริหารการศึกษา	การพัฒนาสังคม	นิติศาสตร์		พระพุทธศาสนา	พุทธบริหารการศึกษา	การพัฒนาสังคม	
ชั้นปีที่ 1	พระภิกษุ	30	3	1	14	20	**68**	18	1	7	6	**32**	6	1	2	**9**
	สามเณร	1	1	1	6	10	**19**									
	แม่ชี/ภิกษุณี															
	ชาย	4	30	9	93	58	**194**	1	33	9	4	**47**		2	1	**3**
	หญิง	1	92	19	74	35	**221**	1	66	3	3	**73**		8	2	**10**
	รวม	**36**	**126**	**30**	**187**	**123**	**502**	**20**	**100**	**19**	**13**	**152**	**6**	**11**	**5**	**22**
ชั้นปีที่ 2	พระภิกษุ	41			19	6	**66**	23	1	16	3	**43**	10	3	6	**19**
	สามเณร	1	1		11	5	**18**									
	แม่ชี/ภิกษุณี															
	ชาย	3	28	8	51	94	**184**	1	32	2	9	**44**	1	2	5	**8**
	หญิง		125	12	69	69	**275**	1	67	1	1	**70**		6	1	**7**
	รวม	**45**	**154**	**20**	**150**	**174**	**543**	**25**	**100**	**19**	**13**	**157**	**11**	**11**	**12**	**34**
ชั้นปีที่ 3	พระภิกษุ	30	3		26	21	**80**			7	2	**9**	12	3	10	**25**
	สามเณร	1	5		5	13	**24**									
	แม่ชี/ภิกษุณี						**0**									
	ชาย	1	29		57	101	**188**		1	2	8	**11**	1	5	6	**12**
	หญิง	1	101		53	45	**200**		2	2	2	**6**		11	2	**13**
	รวม	**33**	**138**		**141**	**180**	**492**	**0**	**3**	**11**	**12**	**26**	**13**	**19**	**18**	**50**
ชั้นปีที่ 4	พระภิกษุ	41				5	**46**						15	1	4	**20**
	สามเณร		1			10	**11**									
	แม่ชี/ภิกษุณี															
	ชาย	6	16		1	52	**75**						2	2	4	**8**
	หญิง	3	71			23	**97**						1	1	2	**4**
	รวม	**50**	**88**		**1**	**90**	**229**						**18**	**4**	**10**	**32**
ชั้นปีที่ 5	พระภิกษุ															
	สามเณร															
	แม่ชี/ภิกษุณี															
	ชาย															
	หญิง															
	รวม															
รวมทั้งสิ้น	พระภิกษุ	142	6	1	59	52	**260**	41	2	30	11	**84**	43	8	22	**73**
	สามเณร	3	8	1	22	38	**72**									
	แม่ชี/ภิกษุณี															
	ชาย	14	103	17	202	305	**641**	2	66	13	21	**102**	4	11	16	**31**
	หญิง	5	389	31	196	172	**793**	2	135	6	6	**149**	1	26	7	**34**
	รวม	**164**	**506**	**50**	**479**	**567**	**1,766**	**45**	**203**	**49**	**38**	**335**	**48**	**45**	**45**	**138**

รวบรวมโดย
นางสาวปุญญาดา จงละเอียด ตำแหน่ง ผอ.ส่วนสนับสนุนวิชาการ
โทร. 08-6434-5903 E-mail : punyada.cho@mcu.ac.th
นายธีรวัฒน์ ทองบุญชู ตำแหน่ง นักวิชาการศึกษา
โทร. 08-5885-9889 E-mail : theerawat.tho@mcu.ac

รับรองตามนี้

(พระครูโสภณรัตนบัณฑิต, ผศ.,ดร.)
ผู้อำนวยการสำนักวิชาการ
1 กรกฎาคม 2569



สถิตินิสิตมหาวิทยาลัยมหาจุฬาลงกรณราชวิทยาลัย

วิทยาเขตเชียงใหม่

ปีการศึกษา 2569

ข้อมูล ณ วันที่ 1 กรกฎาคม 2569

ชั้นปี	เพศ	ปริญญาตรี									รวม
		พระพุทธศาสนา	ศาสนาและปรัชญา	พุทธศิลปกรรม	ภาษาบาลี	สังคมศึกษา	English	รัฐศาสตร์	รัฐประศาสนศาสตร์	สังคมสงเคราะห์	
ชั้นปีที่ 1	พระภิกษุ	6	5	5	0	1	10	8	1	2	**38**
	สามเณร	1		11	0	2	4	8	6	1	**33**
	แม่ชี/ภิกษุณี										
	ชาย		9	2		4	36	39	16	45	**151**
	หญิง		10	4		3	26	13	15	35	**106**
	รวม	**7**	**24**	**22**		**10**	**76**	**68**	**38**	**83**	**328**
ชั้นปีที่ 2	พระภิกษุ			2	2	1	24	4	3		**36**
	สามเณร			5		4	8	6	1		**24**
	แม่ชี/ภิกษุณี										
	ชาย		1	1		2	45	51	24	37	**161**
	หญิง		3	4		2	42	27	9	35	**122**
	รวม		**4**	**12**	**2**	**9**	**119**	**88**	**37**	**72**	**343**
ชั้นปีที่ 3	พระภิกษุ			7	7	1	32	16	3		**66**
	สามเณร			6		4	4	24	3		**41**
	แม่ชี/ภิกษุณี										
	ชาย		6	8		1	25	36	16	20	**112**
	หญิง		12	1		1	42	19	14	32	**121**
	รวม		**18**	**22**	**7**	**7**	**103**	**95**	**36**	**52**	**340**
ชั้นปีที่ 4	พระภิกษุ		4	9	5	1	24			5	**48**
	สามเณร		1	2		4	13			1	**21**
	แม่ชี/ภิกษุณี										
	ชาย		1	3		2	20			3	**29**
	หญิง			1			19			7	**27**
	รวม		**6**	**15**	**5**	**7**	**76**			**16**	**125**
ชั้นปีที่ 5	พระภิกษุ										
	สามเณร										
	แม่ชี/ภิกษุณี										
	ชาย										
	หญิง										
	รวม										
รวมทั้งสิ้น	พระภิกษุ	6	9	23	14	4	90	28	7	7	**188**
	สามเณร	1	1	24		14	29	38	10	2	**119**
	แม่ชี										
	ชาย		17	14		9	126	126	56	105	**453**
	หญิง		25	10		6	129	59	38	109	**376**
	รวม	**7**	**52**	**71**	**14**	**33**	**374**	**251**	**111**	**223**	**1,136**

รวบรวมโดย
นางราตรี วงค์เครา นักวิชาการศึกษา ชำนาญการ
วิทยาเขตเชียงใหม่
เบอร์โทรศัพท์ 061-9497954
E-mail : watashiwajeeb1@gmail.com

รับรองตามนี้

(พระวิสิทธิ ฐิตวิสิทฺโธ, ผศ.ดร)
ผู้อำนวยการสำนักวิชาการ
1 กรกฎาคม 2569



สถิตินิสิตมหาวิทยาลัยมหาจุฬาลงกรณราชวิทยาลัย

วิทยาเขตเชียงใหม่

ปีการศึกษา 2569

ข้อมูล ณ วันที่ 1 กรกฎาคม 2569

ชั้นปี	เพศ	ปริญญาโท												รวม	ปริญญาเอก				รวม
		พระพุทธศาสนา (ปกติ)	พระพุทธศาสนา (สมทบ)	ปรัชญา	การพัฒนาสังคม(ปกติ)	การพัฒนาสังคม(สมทบ)	รปศ. แผน ก	รปศ.แผน ข	การบริหารการศึกษา	วิปัสสนาภาวนา แผน1	วิปัสสนาภาวนา แผน2	ภาษาอังกฤษ (EP)		พระพุทธศาสนา (ปกติ)	พระพุทธศาสนา (สมทบ)	พุทธศิลปกรรม (ภาคปกติ)	ปรัชญา (ภาคปกติ)	
ชั้นปีที่ 1	พระภิกษุ	12			6		6	1		7	5	4	**41**	5				**5**
	สามเณร																	
	แม่ชี																	
	ชาย	1	4			3	2	10			3	7	**30**					
	หญิง		3		2	10	2	15		2		22	**56**	2	5			**7**
	รวม	**13**	**7**		**8**	**13**	**10**	**26**	**0**	**9**	**8**	**33**	**127**	**7**	**5**			**12**
ชั้นปีที่ 2	พระภิกษุ	4			3	3	4		6	8	1	2	**31**	5		6		**11**
	สามเณร																	
	แม่ชี																	**0**
	ชาย		10		2	3	3	15	2		1	7	**43**		1	2		**3**
	หญิง	1	18			4	2	16		2		18	**61**	1	4	2		**7**
	รวม	**5**	**28**		**5**	**10**	**9**	**31**	**8**	**10**	**2**	**27**	**135**	**6**	**5**	**10**		**21**
ภาคนิพนธ์	พระภิกษุ																	
	สามเณร																	
	แม่ชี																	
	ชาย																	
	หญิง																	
	รวม																	
ภาคนิพนธ์	พระภิกษุ	4		3		2	1	1	11	10	6	3	**41**	4	8	5	6	**23**
	สามเณร																	
	แม่ชี														1			**1**
	ชาย	3	4		1	6		4	11		1	7	**37**	3	7	8	7	**25**
	หญิง	2	18	1		1	3		4		3	11	**43**	4	6	1	2	**13**
	รวม	**9**	**22**	**4**	**1**	**9**	**4**	**5**	**26**	**10**	**10**	**21**	**121**	**11**	**22**	**14**	**15**	**62**
ภาคนิพนธ์	พระภิกษุ																	
	สามเณร																	
	แม่ชี																	
	ชาย																	
	หญิง																	
	รวม																	
รวมทั้งสิ้น	พระภิกษุ	20	0	3	9	5	11	2	17	25	12	9	**113**	14	8	11	6	**39**
	สามเณร																	
	แม่ชี														1			**1**
	ชาย	4	18		3	12	5	29	13		5	21	**110**	3	8	10	7	**28**
	หญิง	3	39	1	2	15	7	31	4	4	3	51	**160**	7	15	3	2	**27**
	รวม	**27**	**57**	**4**	**14**	**32**	**23**	**62**	**34**	**29**	**20**	**81**	**383**	**24**	**32**	**24**	**15**	**95**

รวบรวมโดย

นายบุญมี แก้วตา

นักจัดการงานทั่วไป

เบอร์โทรศัพท์ 093-3366693

E-mail : boonmee_kaew@mcu.ac.th

รับรองตามนี้

(พระครูปริยัติเจติยานุรักษ์, ผศ.ดร.)

ผู้อำนวยการวิทยาลัยสงฆ์เชียงใหม่

1 กรกฎาคม 2569



สถิตินิสิตมหาวิทยาลัยมหาจุฬาลงกรณราชวิทยาลัย

วิทยาเขตขอนแก่น

ปีการศึกษา 2569

ข้อมูล ณ วันที่ 1 กรกฎาคม 2569

ชั้นปี	เพศ	ปริญญาตรี								รวม
		พระพุทธศาสนา	ศาสนาและปรัชญา	การสอนภาษาไทย	สังคมศึกษา	ภาษาอังกฤษ	รัฐศาสตร์	รัฐประศาสนศาสตร์	การบริหารการศึกษา	
ชั้นปีที่ 1	พระภิกษุ	126	29	2	1	25	17	3	17	**220**
	สามเณร		5	8	6	3	22	1	6	**51**
	แม่ชี/ภิกษุณี									
	ชาย	2		10	17	3	32	54	35	**153**
	หญิง			42	20	2	18	27	12	**121**
	รวม	**128**	**34**	**62**	**44**	**33**	**89**	**85**	**70**	**545**
ชั้นปีที่ 2	พระภิกษุ	129	9		1	10	12	6	16	**183**
	สามเณร	6	4	13	6	8	8		2	**47**
	แม่ชี/ภิกษุณี									
	ชาย			10	14	5	29	33	32	**123**
	หญิง			31	13	4	19	20	10	**97**
	รวม	**135**	**13**	**54**	**34**	**27**	**68**	**59**	**60**	**450**
ชั้นปีที่ 3	พระภิกษุ	139	8	2	2	6	12	1	5	**175**
	สามเณร		1	6	2		11	1	5	**26**
	แม่ชี/ภิกษุณี									
	ชาย			12	8	1	25	19	12	**77**
	หญิง	1		20	6	5	9	18	1	**60**
	รวม	**140**	**9**	**40**	**18**	**12**	**57**	**39**	**23**	**338**
ชั้นปีที่ 4	พระภิกษุ	56	10	3	1	5	8	3		**86**
	สามเณร		3	1	1	1	2	2	1	**11**
	แม่ชี/ภิกษุณี									
	ชาย	3		1	9	2	6	11	2	**34**
	หญิง			11	7		5	5		**28**
	รวม	**59**	**13**	**16**	**18**	**8**	**21**	**21**	**3**	**159**
ชั้นปีที่ 5	พระภิกษุ									
	สามเณร									
	แม่ชี/ภิกษุณี									
	ชาย									
	หญิง									
	รวม									
รวมทั้งสิ้น	พระภิกษุ	450	56	7	5	46	49	13	38	**664**
	สามเณร	6	13	28	15	12	43	4	14	**135**
	แม่ชี/ภิกษุณี									
	ชาย	5		33	48	11	92	117	81	**387**
	หญิง	1		104	46	11	51	70	23	**306**
	รวม	**462**	**69**	**172**	**114**	**80**	**235**	**204**	**156**	**1,492**

รวบรวมโดย
นางสาวธิดารัตน์ วรจักร
ฝ่ายทะเบียนและวัดผล สำนักวิชาการ วิทยาเขตขอนแก่น
เบอร์โทรศัพท์ 089-7111673
E-mail : reg_kk@mcu.ac.th,pipisit@hotmail.com

รับรองตามนี้

(พระครูศรีพุทธิบัณฑิต, ผศ.ดร.)
ผู้อำนวยการสำนักวิชาการ
1 กรกฎาคม 2569



สถิตินิสิตมหาวิทยาลัยมหาจุฬาลงกรณราชวิทยาลัย
วิทยาเขตขอนแก่น
ปีการศึกษา 2569

ข้อมูล ณ วันที่ 1 กรกฎาคม 2569

ชั้นปี	เพศ	ปริญญาโท						รวม	ปริญญาเอก					รวม
		พระพุทธศาสนา	ปรัชญา	พุทธบริหารการศึกษา	การสอนสังคมศึกษา	การสอนภาษาไทย	รัฐศาสตร์		พระพุทธศาสนา	ปรัชญา	พุทธบริหารการศึกษา	การสอนสังคมศึกษา	การสอนภาษาไทย	
ชั้นปีที่ 1	พระภิกษุ	26	5		23	6	6	**66**	36	2	5	3	4	**50**
	สามเณร				1	2		**3**						
	แม่ชี/ภิกษุณี													
	ชาย	1	1	27	4	17	12	**62**	1	4	18	2	2	**27**
	หญิง	2	2	33	8	16	13	**74**		5	12	4	9	**30**
	รวม	**29**	**8**	**60**	**36**	**41**	**31**	**205**	**37**	**11**	**35**	**9**	**15**	**107**
ชั้นปีที่ 2	พระภิกษุ	15	6	2	3	14	14	**54**	15	8	6	6	6	**41**
	สามเณร				7			**7**						
	แม่ชี/ภิกษุณี													
	ชาย			28	2	16	9	**55**	2	2	11	3	2	**20**
	หญิง		3	22	5	11	7	**48**	3	7	17	3	5	**35**
	รวม	**15**	**9**	**52**	**17**	**41**	**30**	**164**	**20**	**17**	**34**	**12**	**13**	**96**
ภาคนิพนธ์	พระภิกษุ													
	สามเณร													
	แม่ชี/ภิกษุณี													
	ชาย													
	หญิง													
	รวม													
ภาคนิพนธ์	พระภิกษุ													
	สามเณร													
	แม่ชี/ภิกษุณี													
	ชาย			1			3	**4**						
	หญิง			1				**1**						
	รวม			**2**			**3**	**5**						
ภาคนิพนธ์	พระภิกษุ	1	1		1			**3**		1		1		**2**
	สามเณร													
	แม่ชี/ภิกษุณี													
	ชาย		1					**1**		2				**2**
	หญิง									2				**2**
	รวม	**1**	**2**		**1**			**4**		**5**		**1**		**6**
รวมทั้งสิ้น	พระภิกษุ	42	12	2	27	20	20	**123**	51	11	11	10	10	**93**
	สามเณร				8	2		**10**						
	แม่ชี/ภิกษุณี													
	ชาย	1	2	56	6	33	24	**122**	3	8	29	5	4	**49**
	หญิง	2	5	56	13	27	20	**123**	3	14	29	7	14	**67**
	รวม	**45**	**19**	**114**	**54**	**82**	**64**	**378**	**57**	**33**	**69**	**22**	**28**	**209**

รวบรวมโดย
นางรพีพร มณีวรรณ ตำแหน่ง นักจัดการงานทั่วไป ชำนาญการ
ฝ่ายทะเบียนและวัดผล สำนักวิชาการ วิทยาเขตขอนแก่น
เบอร์โทรศัพท์ 089-7111673
E-mail : reg_kk@mcu.ac.th,pipisit@hotmail.com

รับรองตามนี้
(พระครูศรีพุทธิบัณฑิต, ผศ.ดร.)
ผู้อำนวยการสำนักวิชาการ
1 กรกฎาคม 2569



สถิตินิสิตมหาวิทยาลัยมหาจุฬาลงกรณราชวิทยาลัย

วิทยาเขต นครราชสีมา

ปีการศึกษา 2569

ข้อมูล ณ วันที่ 1 กรกฎาคม 2569

ชั้นปี	เพศ	ปริญญาตรี					รวม	ปริญญาโท						รวม	ปริญญาเอก		รวม
		พระพุทธศาสนา	การสอนภาษาไทย	ภาษาอังกฤษ	รัฐศาสตร์	การจัดการเชิงพุทธ		พระพุทธศาสนา	การบริหารการศึกษา	รัฐศาสตร์	การจัดการเชิงพุทธ	บริหารการศึกษา	พุทธจิตวิทยา		พระพุทธศาสนา	ปรัชญา	
ชั้นปีที่ 1	พระภิกษุ	24	3	14	42	58	**141**	5	2	11	8	6	14	**46**	5	4	**9**
	สามเณร		1	3	9		**13**										
	แม่ชี/ภิกษุณี																
	ชาย	1	7	7	193		**208**	1	3	21	2	21	1	**49**	2	5	**7**
	หญิง		2	12	75		**89**		3	8		19		**30**	1	6	**7**
	รวม	**25**	**13**	**36**	**319**	**58**	**451**	**6**	**8**	**40**	**10**	**46**	**15**	**125**	**8**	**15**	**23**
ชั้นปีที่ 2	พระภิกษุ	13		17	21	32	**83**	6	3	11	16	2	5	**43**	4	12	**16**
	สามเณร	2	2	2	14		**20**			1				**1**			
	แม่ชี/ภิกษุณี																
	ชาย	4	5	10	179	1	**199**	2	2	12	3	12	3	**34**	2	1	**3**
	หญิง	1	5	10	50	2	**68**		2	6		16	5	**29**	1	1	**2**
	รวม	**20**	**12**	**39**	**264**	**35**	**370**	**8**	**7**	**30**	**19**	**30**	**13**	**107**	**7**	**14**	**21**
ชั้นปีที่ 3	พระภิกษุ	14	2	6	25	38	**85**	5	5	7	15		5	**37**	6	2	**8**
	สามเณร	1	1	3	14		**19**										
	แม่ชี/ภิกษุณี				1		**1**										
	ชาย	4		22	120		**146**	2	1	23	2		6	**34**		4	**4**
	หญิง	2	4	20	42		**68**	2	2	5			8	**17**		2	**2**
	รวม	**21**	**7**	**51**	**202**	**38**	**319**	**9**	**8**	**35**	**17**		**19**	**88**	**6**	**8**	**14**
ชั้นปีที่ 4	พระภิกษุ							1	3	4	1			**9**	1	2	**3**
	สามเณร		1				**1**										
	แม่ชี/ภิกษุณี																
	ชาย		1				**1**	1	3	3				**7**	1		**1**
	หญิง		1				**1**		1	2				**3**		2	**2**
	รวม		**3**				**3**	**2**	**7**	**9**	**1**			**19**	**2**	**4**	**6**
ชั้นปีที่ 5	พระภิกษุ								1		2			**3**	3		**3**
	สามเณร																
	แม่ชี/ภิกษุณี																
	ชาย							1	1					**2**	3	1	**4**
	หญิง							2						**2**	2	1	**3**
	รวม							**3**	**2**		**2**			**7**	**8**	**2**	**10**
รวมทั้งสิ้น	พระภิกษุ	51	5	37	88	128	**309**	17	14	33	42	8	24	**138**	19	20	**39**
	สามเณร	3	5	8	37		**53**			1				**1**			
	แม่ชี/ภิกษุณี				1		**1**										
	ชาย	9	13	39	492	1	**554**	7	10	59	7	33	10	**126**	8	11	**19**
	หญิง	3	12	42	167	2	**226**	4	8	21	0	35	13	**81**	4	12	**16**
	รวม	**66**	**35**	**126**	**785**	**131**	**1,143**	**28**	**32**	**114**	**49**	**76**	**47**	**346**	**31**	**43**	**74**

รวบรวมโดย

ดร.คำนวน ไทยอัฐวิถี นักวิชาการศึกษา

วิทยาเขต นครราชสีมา

เบอร์โทรศัพท์ 09-3329-7535

E-mail : Khamnuan.thai@mcu.ac.

รับรองตามนี้

(พระมหาสุพัตร์ วชิราวุโธ, รศ.ดร.)

ตำแหน่ง ผู้อำนวยการสำนักวิชาการ

1 กรกฎาคม 2569



สถิตินิสิตมหาวิทยาลัยมหาจุฬาลงกรณราชวิทยาลัย

วิทยาเขตแพร่

ปีการศึกษา 2569

ข้อมูล ณ วันที่ 1 กรกฎาคม 2569

ชั้นปี	เพศ	ปริญญาตรี					รวม	ปริญญาโท		รวม	ปริญญาเอก	รวม
		พระพุทธศาสนา	สังคมศึกษา	การสอนภาษาอังกฤษ	รัฐศาสตร์	นิติศาสตร์		พระพุทธศาสนา	การบริหารการศึกษา		พระพุทธศาสนา	
ชั้นปีที่ 1	พระภิกษุ	4	2		3		**9**	9	9	**18**	1	**1**
	สามเณร	1	8	1	9	3	**22**					
	แม่ชี/ภิกษุณี											
	ชาย	5	2	9	37	13	**66**	12	1	**13**	4	**4**
	หญิง	8	1	10	44	6	**69**	16		**16**	2	**2**
	รวม	**18**	**13**	**20**	**93**	**22**	**166**	**37**	**10**	**47**	**7**	**7**
ชั้นปีที่ 2	พระภิกษุ	6		3	11	3	**23**	8	7	**15**	4	**4**
	สามเณร	2	4	1	9		**16**					
	แม่ชี/ภิกษุณี											
	ชาย	10	1	3	29	9	**52**	11		**11**		
	หญิง	15	2	1	36	2	**56**	16	4	**20**	3	**3**
	รวม	**33**	**7**	**8**	**85**	**14**	**147**	**35**	**11**	**46**	**7**	**7**
ชั้นปีที่ 3	พระภิกษุ	2	6	2	9	1	**20**				9	**9**
	สามเณร		4	2	4	2	**12**					
	แม่ชี/ภิกษุณี											
	ชาย	2	3	1	8	1	**15**					
	หญิง	12	1		18	2	**33**				1	**1**
	รวม	**16**	**14**	**5**	**39**	**6**	**80**				**10**	**10**
ชั้นปีที่ 4	พระภิกษุ	4	5				**9**					
	สามเณร	2	4	1		1	**8**					
	แม่ชี/ภิกษุณี											
	ชาย	10	3	3		4	**20**					
	หญิง	45	2	2		7	**56**					
	รวม	**61**	**14**	**6**		**12**	**93**					
ชั้นปีที่ 5	พระภิกษุ											
	สามเณร											
	แม่ชี/ภิกษุณี											
	ชาย											
	หญิง											
	รวม											
รวมทั้งสิ้น	พระภิกษุ	16	13	5	23	4	**61**	17	16	**33**	14	**14**
	สามเณร	5	20	5	22	6	**58**					
	แม่ชี/ภิกษุณี											
	ชาย	27	9	16	74	27	**153**	23	1	**24**	4	**4**
	หญิง	80	6	13	98	17	**214**	32		**36**	6	**6**
	รวม	**128**	**48**	**39**	**217**	**54**	**486**	**72**	**21**	**93**	**24**	**24**

รวบรวมโดย
นายทศพล ผัดขัน
นักวิชาการศึกษา
เบอร์โทรศัพท์ 095-7020922
E-mail : chanin_mcu@hotmail.com

รับรองตามนี้

(พระมหาสิทธิชัย ชยสิทฺธิ ดร.)
ผู้อำนวยการสำนักวิชาการ
1 กรกฎาคม 2569



สถิตินิสิตมหาวิทยาลัยมหาจุฬาลงกรณราชวิทยาลัย

วิทยาเขตสุรินทร์

ปีการศึกษา 2569

ข้อมูล ณ วันที่ 1 กรกฎาคม 2569

ชั้นปี	เพศ	ปริญญาตรี					รวม	ปริญญาโท				รวม	ปริญญาเอก	รวม
		พระพุทธศาสนา	สังคมศึกษา	การสอนภาษาอังกฤษ	รัฐศาสตร์	รัฐประศาสนศาสตร์		พระพุทธศาสนา	การบริหารการศึกษา	รัฐประศาสนศาสตร์	พุทธบริหารการศึกษา		พระพุทธศาสนา	
ชั้นปีที่ 1	พระภิกษุ	23	5	3	5	27	**63**	6	6	5		**17**	4	**4**
	สามเณร		2	1	1	2	**6**							
	แม่ชี/ภิกษุณี	1					**1**							
	ชาย	1	3	3	11	14	**32**	1	9	2	28	**40**	4	**4**
	หญิง		5	3	7	14	**29**		5	5	32	**42**	3	**3**
	รวม	**25**	**15**	**10**	**24**	**57**	**131**	**7**	**20**	**12**	**60**	**99**	**11**	**11**
ชั้นปีที่ 2	พระภิกษุ	31	2		10	6	**49**	9	4	4		**17**	8	**8**
	สามเณร	3	4		3	1	**11**							
	แม่ชี/ภิกษุณี													
	ชาย		4	4	8	5	**21**		4	2	16	**22**		
	หญิง		4	5	2	12	**23**		2	6	14	**22**	1	**1**
	รวม	**34**	**14**	**9**	**23**	**24**	**104**	**9**	**10**	**12**	**30**	**61**	**9**	**9**
ชั้นปีที่ 3	พระภิกษุ	19	3		12	3	**37**							
	สามเณร		5		3	1	**9**							
	แม่ชี/ภิกษุณี													
	ชาย		6	1	8	1	**16**						1	**1**
	หญิง		5	2	10	6	**23**							
	รวม	**19**	**19**	**3**	**33**	**11**	**85**						**1**	**1**
ชั้นปีที่ 4	พระภิกษุ	9	3				**12**							
	สามเณร	1					**1**							
	แม่ชี/ภิกษุณี													
	ชาย		1	2			**3**							
	หญิง		1	1			**2**							
	รวม	**10**	**5**	**3**			**18**							
ชั้นปีที่ 5	พระภิกษุ													
	สามเณร													
	แม่ชี/ภิกษุณี													
	ชาย													
	หญิง													
	รวม													
รวมทั้งสิ้น	พระภิกษุ	82	13	3	27	36	**161**	15	10	9		**34**	12	**12**
	สามเณร	4	11	1	7	4	**27**							
	แม่ชี/ภิกษุณี	1					**1**							
	ชาย	1	14	10	27	20	**72**	1	13	4	44	**62**	5	**5**
	หญิง		15	11	19	32	**77**		7	11	46	**64**	4	**4**
	รวม	**88**	**53**	**25**	**80**	**92**	**338**	**16**	**30**	**24**	**90**	**160**	**21**	**21**

รวบรวมโดย
นางสาวณัฐตพร บุญปก นักวิชาการศึกษา
นักวิชาการศึกษา
เบอร์โทรศัพท์ 0827138839
E-mail : aimacc.1986@hotmail.com

รับรองตามนี้

(พระครูปริยัติปัญญาโสภณ, ผศ.ดร.)
ผู้อำนวยการสำนักวิชาการ วิทยาเขตสุรินทร์
1 กรกฎาคม 2569



สถิตินิสิตมหาวิทยาลัยมหาจุฬาลงกรณราชวิทยาลัย

วิทยาเขตพะเยา

ปีการศึกษา 2569

ข้อมูล ณ วันที่ 1 กรกฎาคม 2569

ชั้นปี	เพศ	ปริญญาตรี			รวม	ปริญญาโท			รวม	ปริญญาเอก	รวม
		พระพุทธศาสนา	การสอนภาษาไทย	รัฐศาสตร์		พระพุทธศาสนา	รัฐศาสตร์	การบริหารการศึกษา		พระพุทธศาสนา	
ชั้นปีที่ 1	พระภิกษุ	5	1	6	**12**		2	2	**4**		**0**
	สามเณร		8	7	**15**						
	แม่ชี/ภิกษุณี										
	ชาย			23	**23**		6	1	**7**		
	หญิง		2	14	**16**		5		**5**	2	**2**
	รวม	**5**	**11**	**50**	**66**	**0**	**13**	**3**	**16**	**2**	**2**
ชั้นปีที่ 2	พระภิกษุ	12	2	6	**20**	3		3	**6**	1	**1**
	สามเณร	3	1	6	**10**						
	แม่ชี/ภิกษุณี										
	ชาย		1	29	**30**		11	1	**12**		
	หญิง		4	14	**18**		9	4	**13**	1	**1**
	รวม	**15**	**8**	**55**	**78**	**3**	**20**	**8**	**31**	**2**	**2**
ชั้นปีที่ 3	พระภิกษุ	12	2	3	**17**	4	12		**16**	4	**4**
	สามเณร	1	7	11	**19**						
	แม่ชี/ภิกษุณี										
	ชาย		1	18	**19**		5		**5**		
	หญิง		4	14	**18**		4		**4**		
	รวม	**13**	**14**	**46**	**73**	**4**	**21**		**25**	**4**	**4**
ชั้นปีที่ 4	พระภิกษุ	8	3	2	**13**	1	3		**4**		
	สามเณร	3	3	1	**7**						
	แม่ชี/ภิกษุณี										
	ชาย		1	2	**3**		3		**3**	2	**2**
	หญิง		1		**1**		4		**4**		
	รวม	**11**	**8**	**5**	**24**	**1**	**10**		**11**	**2**	**2**
ชั้นปีที่ 5	พระภิกษุ									1	**1**
	สามเณร										
	แม่ชี/ภิกษุณี										
	ชาย									3	**3**
	หญิง										
	รวม									**4**	**4**
รวมทั้งสิ้น	พระภิกษุ	37	8	17	**62**	8	17	5	**30**	6	**6**
	สามเณร	7	19	25	**51**						
	แม่ชี/ภิกษุณี										
	ชาย		3	72	**75**		25	2	**27**	5	**5**
	หญิง		11	42	**53**		22	4	**26**	3	**3**
	รวม	**44**	**41**	**156**	**241**	**8**	**64**	**11**	**83**	**14**	**14**

รวบรวมโดย
นายณัฐพล วงศ์ไชย
นักวิชาการศึกษา ชำนาญการ
เบอร์โทรศัพท์ 089-5528378
E-mail : nattapol.won@mcu.ac.th

รับรองตามนี้

(พระเมธีวชิรคุณ, รศ.ดร.)
รองอธิการบดีวิทยาเขตพะเยา
1 กรกฎาคม 2569



สถิตินิสิตมหาวิทยาลัยมหาจุฬาลงกรณราชวิทยาลัย

วิทยาเขตอุบลราชธานี

ปีการศึกษา 2569

ข้อมูล ณ วันที่ 1 กรกฎาคม 2569

ชั้นปี	เพศ	ปริญญาตรี						รวม	ปริญญาโท			รวม	ปริญญาเอก	รวม
		ศาสนาและปรัชญา	พระพุทธศาสนา	สังคมศึกษา	การสอนภาษาอังกฤษ	รัฐประศาสนศาสตร์	รัฐศาสตร์		พระพุทธศาสนา	พุทธบริหารการศึกษา	รัฐศาสตร์		พระพุทธศาสนา	
ชั้นปีที่ 1	พระภิกษุ	14	29	5	2	4	23	77	9	6	18	33	6	6
	สามเณร	2	3	5	5	4	13	32						
	แม่ชี													
	ชาย	1	3	1		22	34	61		28	8	36		
	หญิง	8	1	3	1	5	8	26		26	7	33		
	รวม	**25**	**36**	**14**	**8**	**35**	**78**	**196**	**9**	**60**	**33**	**102**	**6**	**6**
ชั้นปีที่ 2	พระภิกษุ	4	19	2	2	6	9	42	6	9	9	24	5	5
	สามเณร			7	4	4	16	31						
	แม่ชี													
	ชาย	2	1	3	1	8	20	35	1	17	4	22		
	หญิง				2	3	14	19		14	4	18	4	4
	รวม	**6**	**20**	**12**	**9**	**21**	**59**	127	**7**	**40**	**17**	**64**	**9**	**9**
ชั้นปีที่ 3	พระภิกษุ	10	23		1	6	18	58	8	1	1	10	9	9
	สามเณร		1	3	1	1	15	21						
	แม่ชี													
	ชาย				1	9	15	25	1		2	3		
	หญิง			2	1	3	3	9		2		2	2	2
	รวม	**10**	**24**	**5**	**4**	**19**	**51**	113	**9**	**3**	**3**	**15**	**11**	**11**
ชั้นปีที่ 4	พระภิกษุ	9	14	2		4	2	31	7			7	15	15
	สามเณร			5	2	0	11	18						
	แม่ชี													
	ชาย			2	1	1	4	8					1	1
	หญิง			5	1	3	1	10					1	1
	รวม	**9**	**14**	**14**	**4**	**8**	**18**	67	**7**			**7**	**17**	**17**
ชั้นปีที่ 5	พระภิกษุ													
	สามเณร													
	แม่ชี													
	ชาย													
	หญิง													
	รวม													
รวมทั้งสิ้น	พระภิกษุ	37	85	9	5	20	52	208	30	16	28	74	35	35
	สามเณร	2	4	20	12	9	55	102						
	แม่ชี													
	ชาย	3	4	6	3	40	73	129	2	45	14	61	1	1
	หญิง	8	1	10	5	14	26	64		42	11	53	7	7
	รวม	**50**	**94**	**45**	**25**	**83**	**206**	503	**32**	**103**	**53**	**188**	**43**	**43**

รวบรวมโดย

นายศักรินทร์ ป้องเศร้า นักวิชาการศึกษา

กลุ่มงานทะเบียนและวัดผล สำนักวิชาการ วิทยาเขตอุบลราชธานี

โทร. 095-608-8056

E-mail : tigerrin88@gmail.com

รับรองตามนี้

(พระครูธีรธรรมบัณฑิต, ผศ.ดร.)

ผู้อำนวยการสำนักวิชาการ

1 กรกฎาคม 2569



สถิตินิสิตมหาวิทยาลัยมหาจุฬาลงกรณราชวิทยาลัย

วิทยาเขตบาฬีศึกษาพุทธโฆส

ปีการศึกษา 2569

ข้อมูล ณ วันที่ 1 กรกฎาคม 2569

ชั้นปี	เพศ	ปริญญาตรี		รวม	ปริญญาโท		รวม	ปริญญาเอก			รวม
		พระพุทธศาสนา	บาลีพุทธศาสตร์		วิปัสสนาภาวนา	พระพุทธศาสนา		วิปัสสนาภาวนา	การบริหารการศึกษา	บาลีพุทธศาสตร์	
ชั้นปีที่ 1	พระภิกษุ	33	3	**36**	5	1	**6**	28	12	3	**43**
	สามเณร										
	แม่ชี/ภิกษุณี										
	ชาย	1	4	**5**				2	1		**3**
	หญิง	1		**1**	6		**6**	8	1		**9**
	รวม	**35**	**7**	**42**	**11**	**1**	**12**	**38**	**14**	**3**	**55**
ชั้นปีที่ 2	พระภิกษุ	26	1	**27**	16	6	**22**	8	2	5	**15**
	สามเณร	1		**1**							
	แม่ชี/ภิกษุณี				2		**2**	1			**1**
	ชาย	2		**2**				2		1	**3**
	หญิง		1	**1**	1		**1**	1			**1**
	รวม	**29**	**2**	**31**	**19**	**6**	**25**	**12**	**2**	**6**	**20**
ชั้นปีที่ 3	พระภิกษุ	29	2	**31**	5	16	**21**	29	4		**33**
	สามเณร	2		**2**							
	แม่ชี/ภิกษุณี		1	**1**							
	ชาย		1	**1**				3			**3**
	หญิง	1		**1**				12			**12**
	รวม	**32**	**4**	**36**	**5**	**16**	**21**	**44**	**4**		**48**
ชั้นปีที่ 4	พระภิกษุ	20	4	**24**	1		**1**	11			**11**
	สามเณร	2		**2**							
	แม่ชี/ภิกษุณี							1			**1**
	ชาย				1	1	**2**				
	หญิง				1		**1**	3			**3**
	รวม	**22**	**4**	**26**	**3**	**1**	**4**	**15**			**15**
ชั้นปีที่ 5	พระภิกษุ					1	**1**				
	สามเณร										
	แม่ชี/ภิกษุณี										
	ชาย										
	หญิง										
	รวม					**1**	**1**				
รวมทั้งสิ้น	พระภิกษุ	108	10	**118**	27	24	**51**	76	18	8	**102**
	สามเณร	5		**5**							
	แม่ชี/ภิกษุณี		1	**1**	2		**2**	2			**2**
	ชาย	3	5	**8**	1	1	**2**	7	1	1	**9**
	หญิง	2	1	**3**	8	0	**8**	24	1		**25**
	รวม	**118**	**17**	**135**	**38**	**25**	**63**	**109**	**20**	**57**	**138**

รวบรวมโดย

นายอติสยะ วงษ์โสภา

กลุ่มงานทะเบียนและวัดผล

เบอร์โทรศัพท์ 0889624628

Email : atisaya.wong@mcu.ac.th

รับรองตามนี้

(พระมหาปราโมทย์ วิริยธมฺโม, ผศ.ดร.)

ผู้อำนวยการสำนักวิชาการ

1 กรกฎาคม 2569



สถิตินิสิตมหาวิทยาลัยมหาจุฬาลงกรณราชวิทยาลัย
วิทยาเขตนครสวรรค์
ปีการศึกษา 2569

ข้อมูล ณ วันที่ 1 กรกฎาคม 2569

ชั้นปี	เพศ	ปริญญาตรี					รวม
		พระพุทธศาสนา	สังคมศึกษา	รัฐศาสตร์	รัฐประศาสนศาสตร์	นิติศาสตร์	
ชั้นปีที่ 1	พระภิกษุ	20	4	2	3	3	**32**
	สามเณร		9	7	4		**20**
	แม่ชี/ภิกษุณี						
	ชาย		6	12	12	17	**47**
	หญิง		4	9	12	6	**31**
	รวม	**20**	**23**	**30**	**31**	**26**	**130**
ชั้นปีที่ 2	พระภิกษุ	16	3	4	1	13	**37**
	สามเณร	1	3	1	3	3	**11**
	แม่ชี/ภิกษุณี						
	ชาย		4	8	9	1	**22**
	หญิง		8	3	3		**14**
	รวม	**17**	**18**	**16**	**16**	**17**	**84**
ชั้นปีที่ 3	พระภิกษุ	26	1	4	1	10	**42**
	สามเณร	1		5	8		**14**
	แม่ชี/ภิกษุณี						
	ชาย	1	4	6	5	2	**18**
	หญิง			3	4	2	**9**
	รวม	**28**	**5**	**18**	**18**	**14**	**83**
ชั้นปีที่ 4	พระภิกษุ	9	2	3	3	6	**23**
	สามเณร	2	2		3	2	**9**
	แม่ชี/ภิกษุณี						
	ชาย		7	6	8	2	**23**
	หญิง		2	6	3		**11**
	รวม	**11**	**13**	**15**	**17**	**10**	**66**
ชั้นปีที่ 5	พระภิกษุ						
	สามเณร						
	แม่ชี/ภิกษุณี						
	ชาย						
	หญิง						
	รวม						
รวมทั้งสิ้น	พระภิกษุ	71	10	13	8	32	**134**
	สามเณร	4	14	13	18	5	**54**
	แม่ชี/ภิกษุณี						
	ชาย	1	21	32	34	22	**110**
	หญิง		14	21	22	8	**65**
	รวม	**76**	**59**	**79**	**82**	**67**	**363**

รวบรวมโดย
นางสาวกัญญัฏฐ์ เอี่ยมน้อย
นักวิชาการศึกษา (งานทะเบียนนิสิต)
เบอร์โทรศัพท์ 081-852-6563
E-mail : kanyanatiamnoi@gmail.com

รับรองตามนี้
(พระครูสุธีธรรมบัณฑิต, ดร.)
ผู้อำนวยการสำนักวิชาการ
1 กรกฎาคม 2569



สถิตินิสิตมหาวิทยาลัยมหาจุฬาลงกรณราชวิทยาลัย

วิทยาเขตนครสวรรค์

ปีการศึกษา 2569

ข้อมูล ณ วันที่ 1 กรกฎาคม 2569

ชั้นปี	เพศ	ปริญญาโท					รวม	ปริญญาเอก			รวม
		พระพุทธศาสนา	พุทธบริหารการศึกษา	รัฐประศาสนศาสตร์	รัฐศาสตร์	การสอนสังคมศึกษา		พระพุทธศาสนา	พุทธบริหารการศึกษา	การสอนสังคมศึกษา	
ชั้นปีที่ 1	พระภิกษุ		2	4	2		**8**	1	5		**6**
	สามเณร										
	แม่ชี/ภิกษุณี										
	ชาย		18	5	8		**31**		3	1	**4**
	หญิง		40	12	25		**77**		1		**1**
	รวม	**0**	**60**	**21**	**35**	**0**	**116**	**1**	**9**	**1**	**11**
ชั้นปีที่ 2	พระภิกษุ	1	2	2	24	2	**31**	2	1	1	**4**
	สามเณร										
	แม่ชี/ภิกษุณี									1	**1**
	ชาย		19	10	2	3	**34**		4	1	**5**
	หญิง		39	9	4	5	**57**		7		**7**
	รวม	**1**	**60**	**21**	**30**	**10**	**122**	**2**	**12**	**3**	**17**
ชั้นปีที่ 3	พระภิกษุ	4		8			**12**	13	2		**15**
	สามเณร										
	แม่ชี/ภิกษุณี										
	ชาย		3		1		**4**		6	4	**10**
	หญิง		2			4	**6**		3	6	**9**
	รวม	**4**	**5**	**8**	**1**	**4**	**22**	**13**	**11**	**10**	**34**
ชั้นปีที่ 4	พระภิกษุ	1		1			**2**	3	2		**5**
	สามเณร										
	แม่ชี/ภิกษุณี										
	ชาย			1	1	2	**4**		3		**3**
	หญิง								1		**1**
	รวม	**1**	**0**	**2**	**1**	**2**	**6**	**3**	**6**		**9**
ชั้นปีที่ 5	พระภิกษุ							6	1		**7**
	สามเณร										
	แม่ชี/ภิกษุณี										
	ชาย							4			**4**
	หญิง							1			**1**
	รวม							**11**	**1**		**12**
รวมทั้งสิ้น	พระภิกษุ	6	4	15	26	2	**53**	25	11	1	**37**
	สามเณร										
	แม่ชี/ภิกษุณี									1	**1**
	ชาย		40	16	12	5	**73**	4	16	6	**26**
	หญิง		81	21	29	9	**140**	1	12	6	**19**
	รวม	**6**	**125**	**52**	**67**	**16**	**266**	**30**	**39**	**14**	**83**

รวบรวมโดย

นายดิเรก ด้วงลอย

นักวิชาการศึกษา (งานบัณฑิตศึกษา)

เบอร์โทรศัพท์ 083-4883016

E-mail : direk_30@hotmail.com

รับรองตามนี้

(พระครูสุธีธรรมบัณฑิต, ดร.)

ผู้อำนวยการสำนักวิชาการ

1 กรกฎาคม 2569



สถิตินิสิตมหาวิทยาลัยมหาจุฬาลงกรณราชวิทยาลัย

วิทยาเขตนครน่านเฉลิมพระเกียรติฯ

ปีการศึกษา 2569

ข้อมูล ณ วันที่ 1 กรกฎาคม 2569

ชั้นปี	เพศ	ปริญญาตรี				รวม	ปริญญาโท		รวม	ปริญญาเอก	รวม
		พระพุทธศาสนา	การสอนภาษาไทย	รัฐศาสตร์	รัฐประศาสนศาสตร์		พระพุทธศาสนา	รัฐประศาสนศาสตร์		พระพุทธศาสนา	
ชั้นปีที่ 1	พระภิกษุ	9		3	5	**17**	**8**	4	**12**	4	**4**
	สามเณร	7	5	4		**16**					
	แม่ชี/ภิกษุณี	1				**1**					
	ชาย	8	6	38	25	**77**	1	15	**16**		**0**
	หญิง	4	12	15	13	**44**		16	**16**	2	**2**
	รวม	**29**	**23**	**60**	**43**	**155**	**9**	**35**	**44**	**6**	**6**
ชั้นปีที่ 2	พระภิกษุ	1		3		**4**	4	1	**5**	7	**7**
	สามเณร		6	5		**11**					
	แม่ชี/ภิกษุณี										
	ชาย	6	5	30	23	**64**		17	**17**	6	**6**
	หญิง	8	7	9	27	**51**	1	11	**12**	2	**2**
	รวม	**15**	**18**	**47**	**50**	**130**	**5**	**29**	**34**	**15**	**15**
ชั้นปีที่ 3	พระภิกษุ	2		4	1	**7**	3		**3**	2	**2**
	สามเณร	3	7	18		**28**					
	แม่ชี/ภิกษุณี										
	ชาย	4	1	9	10	**24**		3	**3**	1	**1**
	หญิง	15	9	8	4	**36**	1		**1**	4	**4**
	รวม	**24**	**17**	**39**	**15**	**95**	**4**	**3**	**7**	**7**	**7**
ชั้นปีที่ 4	พระภิกษุ	12		2		**14**	1	1	**2**	5	**5**
	สามเณร	1	1	9		**11**					
	แม่ชี/ภิกษุณี										
	ชาย	12	2	17		**31**		1	**1**	4	**4**
	หญิง	3	5	10		**18**		2	**2**	8	**8**
	รวม	**28**	**8**	**38**		**74**	**1**	**4**	**5**	**17**	**17**
ชั้นปีที่ 5	พระภิกษุ										
	สามเณร										
	แม่ชี/ภิกษุณี										
	ชาย										
	หญิง										
	รวม										
รวมทั้งสิ้น	พระภิกษุ	24	0	12	6	**42**	16	6	**22**	18	**18**
	สามเณร	11	19	36		**66**					
	แม่ชี/ภิกษุณี	1				**1**					
	ชาย	30	14	94	58	**196**	1	36	**37**	11	**11**
	หญิง	30	33	42	44	**149**	2	29	**31**	16	**16**
	รวม	**96**	**66**	**184**	**108**	**454**	**19**	**71**	**90**	**45**	**45**

จัดทำโดย

นางกัญจนพร เกิดช่อ

นักวิชาการศึกษา

เบอร์โทรศัพท์ 09-9252-2999

E-mail : noksu1979@gmail.com

รับรองตามนี้

(พระราชนันทวัชรบัณฑิต,รศ.ดร.)

รองอธิการบดี วิทยาเขตนครน่าน เฉลิมพระเกียรติฯ

1 กรกฎาคม 2569



สถิตินิสิต

(วิทยาลัยสงฆ์ 27 แห่ง)



สถิตินิสิตมหาวิทยาลัยมหาจุฬาลงกรณราชวิทยาลัย

วิทยาลัยสงฆ์เลย

ปีการศึกษา 2569

ข้อมูล ณ วันที่ 1 กรกฎาคม 2569

ชั้นปี	เพศ	ปริญญาตรี			รวม	ปริญญาโท			รวม
		พระพุทธศาสนา	การสอนภาษาไทย	รัฐศาสตร์		พระพุทธศาสนา	พุทธบริหารการศึกษา	รัฐศาสตร์	
ชั้นปีที่ 1	พระภิกษุ	47	2	12	61	18		1	19
	สามเณร	1	1	11	13				
	แม่ชี/ภิกษุณี								
	ชาย		3	43	46		9	6	15
	หญิง		6	21	27		22	4	26
	รวม	**48**	**12**	**87**	**147**	**18**	**31**	**11**	**60**
ชั้นปีที่ 2	พระภิกษุ	20	1	10	31	5	2	3	10
	สามเณร	3		5	8				
	แม่ชี/ภิกษุณี								
	ชาย		1	21	22		7	10	17
	หญิง	5	5	4	14		18	1	19
	รวม	**28**	**7**	**40**	**75**	**5**	**27**	**14**	**46**
ชั้นปีที่ 3	พระภิกษุ	19		9	28				
	สามเณร		1	4	5				
	แม่ชี/ภิกษุณี								
	ชาย		8	10	18				
	หญิง		1	3	4				
	รวม	**19**	**10**	**26**	**55**				
ชั้นปีที่ 4	พระภิกษุ	13			13				
	สามเณร								
	แม่ชี/ภิกษุณี								
	ชาย	2	1	2	5				
	หญิง		1		1				
	รวม	**15**	**2**	**2**	**19**				
ชั้นปีที่ 5	พระภิกษุ								
	สามเณร								
	แม่ชี/ภิกษุณี								
	ชาย								
	หญิง								
	รวม								
รวมทั้งสิ้น	พระภิกษุ	99	3	31	133	23	2	4	29
	สามเณร	4	2	20	26				
	แม่ชี/ภิกษุณี								
	ชาย	2	13	76	91		16	16	32
	หญิง	5	13	28	46		40	5	45
	รวม	**110**	**31**	**155**	**296**	**23**	**58**	**25**	**106**

จัดทำโดย

นายภูเรือ วิราม

นักวิชาการศึกษา งานทะเบียนและวัดผล

เบอร์โทรศัพท์ 093-6206736

E-mail : phurue.wir@mcu.ac.th

รับรองตามนี้

(พระครูปริยัติจันทบัณฑิต)

รักษาการผู้อำนวยการสำนักงานวิชาการ วิทยาลัยสงฆ์เลย

1 กรกฎาคม 2569



สถิตินิสิตมหาวิทยาลัยมหาจุฬาลงกรณราชวิทยาลัย

วิทยาลัยสงฆ์นครพนม

ปีการศึกษา 2569

ข้อมูล ณ วันที่ 1 กรกฎาคม 2569

ชั้นปี	เพศ	ปริญญาตรี				รวม
		พระพุทธศาสนา	สังคมศึกษา	การสอนภาษาอังกฤษ	รัฐศาสตร์	
ชั้นปีที่ 1	พระภิกษุ	11	4	1	14	**30**
	สามเณร	3	8	2	10	**23**
	แม่ชี/ภิกษุณี					
	ชาย		8		20	**28**
	หญิง		14	4	12	**30**
	รวม	**14**	**34**	**7**	**56**	**111**
ชั้นปีที่ 2	พระภิกษุ	10	1	3	14	**28**
	สามเณร		3	1	5	**9**
	แม่ชี/ภิกษุณี					
	ชาย	1	4	3	21	**29**
	หญิง		8	1	6	**15**
	รวม	**11**	**16**	**8**	**46**	**81**
ชั้นปีที่ 3	พระภิกษุ	17	2	1	12	**32**
	สามเณร	1	2	1	2	**6**
	แม่ชี/ภิกษุณี					
	ชาย		5	1	15	**21**
	หญิง		9		7	**16**
	รวม	**18**	**18**	**3**	**36**	**75**
ชั้นปีที่ 4	พระภิกษุ	4	4	2	2	**12**
	สามเณร		1			**1**
	แม่ชี/ภิกษุณี					
	ชาย		1	1	1	**3**
	หญิง		10	3		**13**
	รวม	**4**	**16**	**6**	**3**	**29**
ชั้นปีที่ 5	พระภิกษุ					
	สามเณร					
	แม่ชี/ภิกษุณี					
	ชาย					
	หญิง					
	รวม					
รวมทั้งสิ้น	พระภิกษุ	42	11	7	42	**102**
	สามเณร	4	14	4	17	**39**
	แม่ชี/ภิกษุณี					
	ชาย	1	18	5	57	**81**
	หญิง		41	8	25	**74**
	รวม	**47**	**84**	**24**	**141**	**296**

รวบรวมโดย

นายพัชรกุล นารีนุช

ผู้อำนวยการสำนักงานวิชาการ

เบอร์โทรศัพท์ 084-6011788

E-mail : nkpnews@hotmail.com

รับรองตามนี้

(พระครูสิริเจติยานุกิจ,ผศ.ดร.)

รองผู้อำนวยการวิทยาลัยสงฆ์นครพนม

1 กรกฎาคม 2569



สถิตินิสิตมหาวิทยาลัยมหาจุฬาลงกรณราชวิทยาลัย

วิทยาลัยสงฆ์ลำพูน

ปีการศึกษา 2569

ข้อมูล ณ วันที่ 1 กรกฎาคม 2569

ชั้นปี	เพศ	ปริญญาตรี				รวม	ปริญญาโท		รวม	ปริญญาเอก	รวม
		พระพุทธศาสนา	สังคมศึกษา	ภาษาอังกฤษ	รัฐประศาสนศาสตร์		พระพุทธศาสนา	รัฐประศาสนศาสตร์		พระพุทธศาสนา	
ชั้นปีที่ 1	พระภิกษุ	14	1	9	3	**27**	5	2	**7**	6	**6**
	สามเณร	2	3	8	10	**23**					
	แม่ชี										
	ชาย	2	4	7	45	**58**	1	13	**14**	1	**1**
	หญิง	1	11	12	21	**45**		13	**13**	1	**1**
	รวม	**19**	**19**	**36**	**79**	**153**	**6**	**28**	**34**	**8**	**8**
ชั้นปีที่ 2	พระภิกษุ	16		2	4	**22**	3	1	**4**	9	**9**
	สามเณร	2	3	1	10	**16**					
	แม่ชี										
	ชาย	1	4	7	61	**73**	2	16	**18**	2	**2**
	หญิง		8	4	28	**40**	1	10	**11**	2	**2**
	รวม	**19**	**15**	**14**	**103**	**151**	**6**	**27**	**33**	**13**	**13**
ชั้นปีที่ 3	พระภิกษุ	13		7	7	**27**				4	**4**
	สามเณร	1	1	4	2	**8**					
	แม่ชี	5				**5**					
	ชาย	2	7	4	21	**34**				2	**2**
	หญิง	7	12	3	11	**33**				2	**2**
	รวม	**28**	**20**	**18**	**41**	**107**				**8**	**8**
ชั้นปีที่ 4	พระภิกษุ	12	4	6	14	**36**					
	สามเณร	1	1		1	**3**					
	แม่ชี										
	ชาย	1	5	5	17	**28**					
	หญิง		10	3	12	**25**					
	รวม	**14**	**20**	**14**	**44**	**92**					
ชั้นปีที่ 5	พระภิกษุ										
	สามเณร										
	แม่ชี										
	ชาย										
	หญิง										
	รวม										
รวมทั้งสิ้น	พระภิกษุ	55	5	24	28	**112**	8	3	**11**	19	**19**
	สามเณร	6	8	13	23	**50**					
	แม่ชี	5				**5**					
	ชาย	6	20	23	144	**193**	3	29	**32**	5	**5**
	หญิง	8	41	22	72	**143**	1	23	**24**	5	**5**
	รวม	**80**	**74**	**82**	**267**	**503**	**12**	**55**	**67**	**29**	**29**

รวบรวมโดย

นางสาวพรรณวิภา อุปนันท์

นักวิชาการการศึกษา

เบอร์โทรศัพท์ 086 192 0689

E-mail : g_hiyo@hotmail.com

รับรองตามนี้

(พระครูสิริสุตานุยุต, รศ. ดร.)

ผู้อำนวยการวิทยาลัยสงฆ์ลำพูน

1 กรกฎาคม 2569



สถิตินิสิตมหาวิทยาลัยมหาจุฬาลงกรณราชวิทยาลัย

วิทยาลัยสงฆ์พุทธชินราช

ปีการศึกษา 2569

ข้อมูล ณ วันที่ 1 กรกฎาคม 2569

ชั้นปี	เพศ	ปริญญาตรี					รวม	ปริญญาโท	รวม
		พระพุทธศาสนา	สังคมศึกษา	การสอนภาษาไทย	ภาษาอังกฤษ	รัฐประศาสนศาสตร์		พระพุทธศาสนา	
ชั้นปีที่ 1	พระภิกษุ	6			1	9	16	9	9
	สามเณร	1	2	2	8	9	22		
	แม่ชี/ภิกษุณี								
	ชาย		1	1	5	18	25		
	หญิง			1	1	8	10		
	รวม	**7**	**3**	**4**	**15**	**44**	**73**	**9**	**9**
ชั้นปีที่ 2	พระภิกษุ	5		1		21	27	3	3
	สามเณร		1	3	2	5	11		
	แม่ชี/ภิกษุณี								
	ชาย			1	3	10	14	2	2
	หญิง		2	4			6		
	รวม	**5**	**3**	**9**	**5**	**36**	**58**	**5**	**5**
ชั้นปีที่ 3	พระภิกษุ	9	1		2	9	21		
	สามเณร	1	2	2	6	3	14		
	แม่ชี/ภิกษุณี								
	ชาย		1	7	3	19	30		
	หญิง			2		4	6		
	รวม	**10**	**4**	**11**	**11**	**35**	**71**		
ชั้นปีที่ 4	พระภิกษุ	9	4	1	4		18		
	สามเณร	1	2	1			4		
	แม่ชี/ภิกษุณี								
	ชาย	1	6	4			11		
	หญิง		4				4		
	รวม	**11**	**16**	**6**	**4**		**37**		
ชั้นปีที่ 5	พระภิกษุ								
	สามเณร								
	แม่ชี/ภิกษุณี								
	ชาย								
	หญิง								
	รวม								
รวมทั้งสิ้น	พระภิกษุ	29	5	2	7	39	82	12	12
	สามเณร	3	7	8	16	17	51		
	แม่ชี/ภิกษุณี								
	ชาย	1	8	13	11	47	80	2	2
	หญิง		6	7	1	12	26		
	รวม	**33**	**26**	**30**	**35**	**115**	**239**	**14**	**14**

รวบรวมโดย

นายพิษณุชัย ชูชื่น เจ้าหน้าที่ทะเบียนและวัดผล

ฝ่ายทะเบียนและวัดผล วิทยาลัยสงฆ์พุทธชินราช

เบอร์โทรศัพท์ 082-2255488

E-mail : ok.service.ouy@gmail.com

รับรองตามนี้

(พระครูรัตนสุตาภรณ์, ผศ.ดร)

ผู้อำนวยการวิทยาลัยสงฆ์พุทธชินราช

1 กรกฎาคม 2569



สถิตินิสิตมหาวิทยาลัยมหาจุฬาลงกรณราชวิทยาลัย

วิทยาลัยสงฆ์บุรีรัมย์

ปีการศึกษา 2569

ข้อมูล ณ วันที่ 1 กรกฎาคม 2569

ชั้นปี	เพศ	ปริญญาตรี					รวม	ปริญญาโท		รวม
		พระพุทธศาสนา	สังคมศึกษา	การสอนภาษาไทย	การสอนภาษาอังกฤษ	รัฐศาสตรบัณฑิต		พระพุทธศาสนา	การบริหารการศึกษา	
ชั้นปีที่ 1	พระภิกษุ	12	3	1		26	**42**	1		**1**
	สามเณร		1	1	3	4	**9**			
	แม่ชี									
	ชาย		2	5	2	27	**36**			
	หญิง		1	12	1	22	**36**			
	รวม	**12**	**7**	**19**	**6**	**79**	**123**	**1**		**1**
ชั้นปีที่ 2	พระภิกษุ	22	3	2	1	27	**55**	2		**2**
	สามเณร			1		6	**7**			
	แม่ชี									
	ชาย		4	3	2	7	**16**	1		**1**
	หญิง		3	2	4	4	**13**	2		**2**
	รวม	**22**	**10**	**8**	**7**	**44**	**91**	**5**		**5**
ชั้นปีที่ 3	พระภิกษุ	18	1	1		18	**38**	5		**5**
	สามเณร					1	**1**			
	แม่ชี									
	ชาย		2	3	1	10	**16**	1		**1**
	หญิง		2	1	4	3	**10**			
	รวม	**18**	**5**	**5**	**5**	**32**	**65**	**6**		**6**
ชั้นปีที่ 4	พระภิกษุ	11	8	1	1	9	**30**			
	สามเณร									
	แม่ชี									
	ชาย			1	1	8	**10**			
	หญิง		2	3	1	9	**15**			
	รวม	**11**	**10**	**5**	**3**	**26**	**55**			
ชั้นปีที่ 5	พระภิกษุ									
	สามเณร									
	แม่ชี									
	ชาย									
	หญิง									
	รวม									
รวมทั้งสิ้น	พระภิกษุ	63	15	5	2	80	**165**	8		**8**
	สามเณร	0	1	2	3	11	**17**			
	แม่ชี	0	0	0	0	0	**0**			
	ชาย	0	8	12	6	52	**78**	2		**2**
	หญิง	0	8	18	10	38	**74**	2		**2**
	รวม	**63**	**32**	**37**	**21**	**181**	**334**	**12**		**12**

รวบรวมโดย

นายวีรพล พิชนาหะรี นักวิชาการศึกษา

ฝ่ายทะเบียนและวัดผล วิทยาลัยสงฆ์บุรีรัมย์

เบอร์โทรศัพท์ 08 6652 5587

E-mail : veerapon.pic@mcu.ac.th

รับรองตามนี้

(พระศรีปริยัติธาดา, ผศ, ดร.)

ผู้อำนวยการวิทยาลัยสงฆ์บุรีรัมย์

1 กรกฎาคม 2569



สถิตินิสิตมหาวิทยาลัยมหาจุฬาลงกรณราชวิทยาลัย

วิทยาลัยสงฆ์ปัตตานี

ปีการศึกษา 2569

ข้อมูล ณ วันที่ 1 กรกฎาคม 2569

ชั้นปี	เพศ	ปริญญาตรี			รวม
		ศาสนาและปรัชญา	รัฐศาสตรบัณฑิต	รัฐประศาสนศาสตรบัณฑิต	
ชั้นปีที่ 1	พระภิกษุ	6			**6**
	สามเณร		1		**1**
	แม่ชี/ภิกษุณี				
	ชาย	3	37	30	**70**
	หญิง		27	7	**34**
	รวม	**9**	**65**	**37**	**111**
ชั้นปีที่ 2	พระภิกษุ	5		1	**6**
	สามเณร		1	1	**2**
	แม่ชี/ภิกษุณี				
	ชาย	1	39	9	**49**
	หญิง		13	6	**19**
	รวม	**6**	**53**	**17**	**76**
ชั้นปีที่ 3	พระภิกษุ	3	2	1	**6**
	สามเณร	1			**1**
	แม่ชี/ภิกษุณี				
	ชาย		26	5	**31**
	หญิง		19	7	**26**
	รวม	**4**	**47**	**13**	**64**
ชั้นปีที่ 4	พระภิกษุ	8			**8**
	สามเณร				
	แม่ชี/ภิกษุณี				
	ชาย		2	2	**4**
	หญิง		1		**1**
	รวม	**8**	**3**	**2**	**13**
ชั้นปีที่ 5	พระภิกษุ				
	สามเณร				
	แม่ชี/ภิกษุณี				
	ชาย				
	หญิง				
	รวม				
รวมทั้งสิ้น	พระภิกษุ	22	2	2	**26**
	สามเณร	1	2	1	**4**
	แม่ชี/ภิกษุณี				
	ชาย	4	104	46	**154**
	หญิง	0	60	20	**80**
	รวม	**27**	**168**	**69**	**264**

จัดทำโดย

นางชบา บัวอ่อน

ปฏิบัติหน้าที่แทนทะเบียนและวัดผล

เบอร์โทรศัพท์ 0935745563

E-mail : chaba.bua@mcu.ac.th

รับรองตามนี้

(พระโสภณวัชรบัณฑิต,ผศ)

ผู้อำนวยการวิทยาลัยสงฆ์ปัตตานี

1 กรกฎาคม 2569



สถิตินิสิตมหาวิทยาลัยมหาจุฬาลงกรณราชวิทยาลัย

วิทยาลัยสงฆ์พุทธโสธร

ปีการศึกษา 2569

ข้อมูล ณ วันที่ 1 กรกฎาคม 2569

ชั้นปี	เพศ	ปริญญาตรี				รวม
		พระพุทธศาสนา	สังคมศึกษา	รัฐศาสตร์	รัฐประศาสนศาสตร์	
ชั้นปีที่ 1	พระภิกษุ	10	2	5	11	**28**
	สามเณร	1	2	2	5	**10**
	แม่ชี/ภิกษุณี					
	ชาย		2	7	9	**18**
	หญิง			2	22	**24**
	รวม	**11**	**6**	**16**	**47**	**80**
ชั้นปีที่ 2	พระภิกษุ	14	7	6	9	**36**
	สามเณร	2	3	10		**15**
	แม่ชี/ภิกษุณี					
	ชาย		1	6	6	**13**
	หญิง		1	10	27	**38**
	รวม	**16**	**12**	**32**	**42**	**102**
ชั้นปีที่ 3	พระภิกษุ	13	1	4	5	**23**
	สามเณร			3		**3**
	แม่ชี/ภิกษุณี					
	ชาย			5	1	**6**
	หญิง	2	1	3	2	**8**
	รวม	**15**	**2**	**15**	**8**	**40**
ชั้นปีที่ 4	พระภิกษุ	6	4	6		**16**
	สามเณร		1		2	**3**
	แม่ชี/ภิกษุณี					
	ชาย			5	2	**7**
	หญิง		2	1		**3**
	รวม	**6**	**7**	**12**	**4**	**29**
ชั้นปีที่ 5	พระภิกษุ					
	สามเณร					
	แม่ชี/ภิกษุณี					
	ชาย					
	หญิง					
	รวม					
รวมทั้งสิ้น	พระภิกษุ	43	14	21	25	**103**
	สามเณร	3	6	15	7	**31**
	แม่ชี/ภิกษุณี					
	ชาย		3	23	18	**44**
	หญิง	2	4	16	51	**73**
	รวม	**48**	**27**	**75**	**101**	**251**

จัดทำโดย

พระมหาเกรียงไกร กิตฺติปณฺโญ นักวิชาการศึกษา

ฝ่ายทะเบียนและวัดผล วิทยาลัยสงฆ์พุทธโสธร

เบอร์โทรศัพท์ 088 388 8504

E-mail : kriangkrai.jai@mcu.ac.th

รับรองตามนี้

(พระครูปริยัติวรรณาภรณ์, ผศ.)

ผู้อำนวยการวิทยาลัยสงฆ์พุทธโสธร

1 กรกฎาคม 2569



สถิตินิสิตมหาวิทยาลัยมหาจุฬาลงกรณราชวิทยาลัย

วิทยาลัยสงฆ์เชียงราย

ปีการศึกษา 2569

ข้อมูล ณ วันที่ 1 กรกฎาคม 2569

ชั้นปี	เพศ	ปริญญาตรี				รวม	ปริญญาโท		รวม
		พระพุทธศาสนา	พุทธศิลปฯ	ภาษาอังกฤษ	รัฐประศาสนศาสตร์		พระพุทธศาสนา	การพัฒนาสังคม	
ชั้นปีที่ 1	พระภิกษุ	12	2	1	3	**18**	8	3	**11**
	สามเณร	3	5	3	9	**20**			
	แม่ชี/ภิกษุณี					**0**			
	ชาย	2	2		18	**22**	2	10	**12**
	หญิง		3	3	9	**15**	1	3	**4**
	รวม	**17**	**12**	**7**	**39**	**75**	**11**	**16**	**27**
ชั้นปีที่ 2	พระภิกษุ	9		2	15	**26**	2	3	**5**
	สามเณร	7	2	4	9	**22**			
	แม่ชี/ภิกษุณี					**0**			
	ชาย	1		2	18	**21**		2	**2**
	หญิง	1	1	1	11	**14**		4	**4**
	รวม	**18**	**3**	**9**	**53**	**83**	**2**	**9**	**11**
ชั้นปีที่ 3	พระภิกษุ	13	5	4	7	**29**	11		**11**
	สามเณร	1		5	6	**12**			
	แม่ชี/ภิกษุณี					**0**			
	ชาย	2	1		25	**28**	3		**3**
	หญิง		1	1	7	**9**			
	รวม	**16**	**7**	**10**	**45**	**78**	**14**		**14**
ชั้นปีที่ 4	พระภิกษุ	6		1	14	**21**	**2**	2	**4**
	สามเณร	2		2	12	**16**			
	แม่ชี/ภิกษุณี	1				**1**			
	ชาย			2	10	**12**		1	**1**
	หญิง				4	**4**			
	รวม	**9**		**5**	**40**	**54**	**2**	**3**	**5**
ชั้นปีที่ 5	พระภิกษุ							1	**1**
	สามเณร								
	แม่ชี/ภิกษุณี								
	ชาย								
	หญิง								
	รวม							**1**	**1**
รวมทั้งสิ้น	พระภิกษุ	40	7	8	39	**94**	23	9	**32**
	สามเณร	13	7	14	36	**70**			
	แม่ชี/ภิกษุณี	1				**1**			
	ชาย	5	3	4	71	**83**	5	13	**18**
	หญิง	1	5	5	31	**42**	1	7	**8**
	รวม	**60**	**22**	**31**	**177**	**290**	**29**	**29**	**58**

รวบรวมโดย

นายไกรวิทย์ กฤตยชญ์ นักวิชาการศึกษา

ฝ่ายทะเบียนและวัดผล วิทยาลัยสงฆ์เชียงราย

เบอร์โทรศัพท์ 085-0309096

E-mail : Khanom_sanchai@hotmail.com

รับรองตามนี้

(พระราชวชรคุณ, ดร.)

ผู้อำนวยการวิทยาลัยสงฆ์เชียงราย

1 กรกฎาคม 2569



สถิตินิสิตมหาวิทยาลัยมหาจุฬาลงกรณราชวิทยาลัย

วิทยาลัยสงฆ์นครลำปาง

ปีการศึกษา 2569

ข้อมูล ณ วันที่ 1 กรกฎาคม 2569

ชั้นปี	เพศ	ปริญญาตรี		รวม	ปริญญาโท		รวม
		พระพุทธศาสนา	รัฐศาสตร์		พระพุทธศาสนา	พระพุทธศาสนา	
ชั้นปีที่ 1	พระภิกษุ	20	4	**24**	20	9	**29**
	สามเณร	4	7	**11**			
	แม่ชี/ภิกษุณี						
	ชาย	1	20	**21**	2	4	**6**
	หญิง	1	15	**16**	2	8	**10**
	รวม	**26**	**46**	**72**	**24**	**21**	**45**
ชั้นปีที่ 2	พระภิกษุ	15	2	**17**	12	1	**13**
	สามเณร	3	2	**5**			
	แม่ชี/ภิกษุณี						
	ชาย	1	24	**25**	2	3	**5**
	หญิง		12	**12**		4	**4**
	รวม	**19**	**40**	**59**	**14**	**8**	**22**
ชั้นปีที่ 3	พระภิกษุ	21	4	**25**		1	**1**
	สามเณร	3	4	**7**			**0**
	แม่ชี/ภิกษุณี						**0**
	ชาย	1	26	**27**		4	**4**
	หญิง	1	12	**13**		1	**1**
	รวม	**26**	**46**	**72**	**0**	**6**	**6**
ชั้นปีที่ 4	พระภิกษุ	24		**24**			
	สามเณร	1		**1**			
	แม่ชี/ภิกษุณี						
	ชาย						
	หญิง		2	**2**			
	รวม	**25**	**2**	**27**			
ชั้นปีที่ 5	พระภิกษุ						
	สามเณร						
	แม่ชี/ภิกษุณี						
	ชาย						
	หญิง						
	รวม						
รวมทั้งสิ้น	พระภิกษุ	80	10	**90**	32	11	**43**
	สามเณร	11	13	**24**			
	แม่ชี/ภิกษุณี						
	ชาย	3	70	**73**	4	11	**15**
	หญิง	2	41	**43**	2	13	**15**
	รวม	**96**	**134**	**230**	**38**	**35**	**73**

รวบรวมโดย

นางสาวกาญจนา มาลัยทอง

นักวิชาการศึกษา

เบอร์โทรศัพท์ 08-61169796

E-mail : kanchana.mal@mcu.ac.th

รับรองตามนี้

(พระมหานพดล สุวณฺณเมธี)

ผู้อำนวยการวิทยาลัยสงฆ์นครลำปาง

1 กรกฎาคม 2569



สถิตินิสิตมหาวิทยาลัยมหาจุฬาลงกรณราชวิทยาลัย

วิทยาลัยสงฆ์ศรีสะเกษ

ปีการศึกษา 2569

ข้อมูล ณ วันที่ 1 กรกฎาคม 2569

ชั้นปี	เพศ	ปริญญาตรี			รวม	ปริญญาโท	รวม
		พระพุทธศาสนา	การจัดการเชิงพุทธ	รัฐศาสตรบัณฑิต		พระพุทธศาสนา	
ชั้นปีที่ 1	พระภิกษุ	16	37	21	**74**	**6**	**6**
	สามเณร	1	2	9	**12**		
	แม่ชี/ภิกษุณี						
	ชาย		1	15	**16**	**3**	**3**
	หญิง			5	**5**	**1**	**1**
	รวม	**17**	**40**	**50**	**107**	**10**	**10**
ชั้นปีที่ 2	พระภิกษุ	13	50	21	**84**	**6**	**6**
	สามเณร	1	3	7	**11**		
	แม่ชี/ภิกษุณี						
	ชาย			4	**4**	**1**	**1**
	หญิง			2	**2**		
	รวม	**14**	**53**	**34**	**101**	**7**	**7**
ชั้นปีที่ 3	พระภิกษุ	13	30	5	**48**		
	สามเณร		3	5	**8**		
	แม่ชี/ภิกษุณี						
	ชาย			5	**5**		
	หญิง			1	**1**		
	รวม	**13**	**33**	**16**	**62**		
ชั้นปีที่ 4	พระภิกษุ	9	20	20	**49**		
	สามเณร		1	4	**5**		
	แม่ชี/ภิกษุณี						
	ชาย		1	4	**5**		
	หญิง			2	**2**		
	รวม	**9**	**22**	**30**	**61**		
ชั้นปีที่ 5	พระภิกษุ						
	สามเณร						
	แม่ชี/ภิกษุณี						
	ชาย						
	หญิง						
	รวม						
รวมทั้งสิ้น	พระภิกษุ	51	137	67	**255**	12	**12**
	สามเณร	2	9	25	**36**		
	แม่ชี/ภิกษุณี			0			
	ชาย		2	28	**30**	4	**4**
	หญิง			10	**10**	1	**1**
	รวม	**53**	**148**	**130**	**331**	**17**	**17**

รวบรวมโดย
นายธัญญพัฒน์ สมบัติวงษ์
นักวิชาการศึกษา
เบอร์โทรศัพท์ 08 1470 2848
E-mail : tanyapat.som@mcu.ac.th

รับรองตามนี้

(พระวชิรสิทธิธาดา)
ผู้อำนวยการวิทยาลัยสงฆ์ศรีสะเกษ
1 กรกฎาคม 2569



สถิตินิสิตมหาวิทยาลัยมหาจุฬาลงกรณราชวิทยาลัย

วิทยาลัยสงฆ์ชัยภูมิ

ปีการศึกษา 2569

ข้อมูล ณ วันที่ 1 กรกฎาคม 2569

ชั้นปี	เพศ	ปริญญาตรี			รวม	ปริญญาโท		รวม
		พระพุทธศาสนา	การจัดการเชิงพุทธ	รัฐศาสตร์		พระพุทธศาสนา	รัฐศาสตร์	
ชั้นปีที่ 1	พระภิกษุ	6	15	6	**27**	8	5	**13**
	สามเณร	1		4	**5**			
	แม่ชี/ภิกษุณี							
	ชาย		1	13	**14**		4	**4**
	หญิง			7	**7**	1	8	**9**
	รวม	**7**	**16**	**30**	**53**	**9**	**17**	**26**
ชั้นปีที่ 2	พระภิกษุ	11	20	8	**39**	5	4	**9**
	สามเณร		2	4	**6**			
	แม่ชี/ภิกษุณี							
	ชาย			4	**4**		4	**4**
	หญิง			8	**8**		1	**1**
	รวม	**11**	**22**	**24**	**57**	**5**	**9**	**14**
ชั้นปีที่ 3	พระภิกษุ	21	19	6	**46**	4	2	**6**
	สามเณร			7	**7**			
	แม่ชี/ภิกษุณี							
	ชาย	1		4	**5**	1		**1**
	หญิง	1		5	**6**		1	**1**
	รวม	**23**	**19**	**22**	**64**	**5**	**3**	**8**
ชั้นปีที่ 4	พระภิกษุ							
	สามเณร							
	แม่ชี/ภิกษุณี							
	ชาย							
	หญิง							
	รวม							
ชั้นปีที่ 5	พระภิกษุ							
	สามเณร							
	แม่ชี/ภิกษุณี							
	ชาย							
	หญิง							
	รวม							
รวมทั้งสิ้น	พระภิกษุ	38	54	20	**112**	17	11	**28**
	สามเณร	1	2	15	**18**			
	แม่ชี/ภิกษุณี							
	ชาย	1	1	21	**23**	1	8	**9**
	หญิง	1		20	**21**	1	10	**11**
	รวม	**41**	**57**	**76**	**174**	**19**	**29**	**48**

รวบรวมโดย

ชื่อ นางสาวเอมวิการ์ คงนาวัง

ตำแหน่ง นักวิชาการคอมพิวเตอร์

เบอร์โทรศัพท์ 099-0206224

E-mail : aemwika.kong@mcu.ac.th

รับรองตามนี้

(พระศรีสัจญาณมุนี, ผศ.ดร.)

ผู้อำนวยการวิทยาลัยสงฆ์ชัยภูมิ

1 กรกฎาคม 2569



สถิตินิสิตมหาวิทยาลัยมหาจุฬาลงกรณราชวิทยาลัย

วิทยาลัยสงฆ์ราชบุรี

ปีการศึกษา 2569

ข้อมูล ณ วันที่ 1 กรกฎาคม 2569

ชั้นปี	เพศ	ปริญญาตรี			รวม	ปริญญาโท			รวม
		พระพุทธศาสนา	การจัดการเชิงพุทธ	รัฐศาสตรบัณฑิต		การจัดการเชิงพุทธ	รัฐศาสตร์	การบริหารการศึกษา	
ชั้นปีที่ 1	พระภิกษุ	2	22	2	**26**	23	6	8	**37**
	สามเณร		1	6	**7**				
	แม่ชี/ภิกษุณี								
	ชาย			13	**13**		9	9	**18**
	หญิง	1		5	**6**		9	24	**33**
	รวม	**3**	**23**	**26**	**52**	**23**	**24**	**41**	**88**
ชั้นปีที่ 2	พระภิกษุ	4	34	1	**39**		1		**1**
	สามเณร	1		1	**2**				
	แม่ชี/ภิกษุณี								
	ชาย	1		7	**8**		5		**5**
	หญิง	1		3	**4**		3		**3**
	รวม	**7**	**34**	**12**	**53**		**9**		**9**
ชั้นปีที่ 3	พระภิกษุ	6	41	5	**52**				
	สามเณร		1		**1**				
	แม่ชี/ภิกษุณี								
	ชาย			15	**15**				
	หญิง	4	2	10	**16**				
	รวม	**10**	**44**	**30**	**84**				
ชั้นปีที่ 4	พระภิกษุ								
	สามเณร								
	แม่ชี/ภิกษุณี								
	ชาย								
	หญิง								
	รวม								
ชั้นปีที่ 5	พระภิกษุ								
	สามเณร								
	แม่ชี/ภิกษุณี								
	ชาย								
	หญิง								
	รวม								
รวมทั้งสิ้น	พระภิกษุ	12	97	8	**117**	23	7	8	**38**
	สามเณร	1	2	7	**10**				
	แม่ชี/ภิกษุณี								
	ชาย	1		35	**36**		14	9	**23**
	หญิง	6	2	18	**26**		12	24	**36**
	รวม	**20**	**101**	**68**	**189**	**23**	**33**	**41**	**97**

จัดทำโดย

นายจิณณะ พิภัชเกษมสุข

นักวิชาการศึกษา

เบอร์โทรศัพท์ 098-2694642

E0mail : chisanupong700@gmail.com

รับรองตามนี้

(พระราชวชิรานุสิฐ,ผศ,ดร.)

ผู้อำนวยการวิทยาลัยสงฆ์ราชบุรี

1 กรกฎาคม 2569



สถิตินิสิตมหาวิทยาลัยมหาจุฬาลงกรณราชวิทยาลัย

วิทยาลัยสงฆ์ร้อยเอ็ด

ปีการศึกษา 2569

ข้อมูล ณ วันที่ 1 กรกฎาคม 2569

ชั้นปี	เพศ	ปริญญาตรี				รวม	ปริญญาโท			รวม	ปริญญาเอก	รวม
		พระพุทธศาสนา	รัฐประศาสนศาสตร์	รัฐศาสตร์	การสอนภาษาไทย		รัฐประศาสนศาสตร์	พระพุทธศาสนา	การบริหารการศึกษา		พระพุทธศาสนา	
ชั้นปีที่ 1	พระภิกษุ	61	2	9	1	**73**	13	14	14	**41**	23	**23**
	สามเณร	1	1	5	1	**8**						
	แม่ชี/ภิกษุณี											
	ชาย		20	40	1	**61**	4		21	**25**		
	หญิง		17	24	4	**45**	5		25	**30**		
	รวม	**62**	**40**	**78**	**7**	**187**	**22**	**14**	**60**	**96**	**23**	**23**
ชั้นปีที่ 2	พระภิกษุ	44	4	2	4	**54**	7	11	13	**31**	10	**10**
	สามเณร				1	**1**				**0**		
	แม่ชี/ภิกษุณี											
	ชาย		13	27	2	**42**	4	1	19	**24**		
	หญิง		5	9	1	**15**			14	**14**		
	รวม	**44**	**22**	**38**	**8**	**112**	**11**	**12**	**46**	**69**	**10**	**10**
ชั้นปีที่ 3	พระภิกษุ	12	3	7	5	**27**	4	3	2	**9**	4	**4**
	สามเณร											
	แม่ชี/ภิกษุณี											
	ชาย		4	6	1	**11**	1		1	**2**		
	หญิง		3	4	1	**8**					2	**2**
	รวม	**12**	**10**	**17**	**7**	**46**	**5**			**11**	**6**	**6**
ชั้นปีที่ 4	พระภิกษุ	15	1			**16**					7	**7**
	สามเณร											
	แม่ชี/ภิกษุณี											
	ชาย			1		**1**					2	**2**
	หญิง										4	**4**
	รวม	**15**	**1**	**1**		**17**					**13**	**13**
ชั้นปีที่ 5	พระภิกษุ											
	สามเณร											
	แม่ชี/ภิกษุณี											
	ชาย											
	หญิง											
	รวม											
รวมทั้งสิ้น	พระภิกษุ	132	10	18	10	**170**	24	28	29	**81**	44	**44**
	สามเณร	1	1	5	2	**9**						
	แม่ชี/ภิกษุณี											
	ชาย		37	74	4	**115**	9	1	41	**51**	2	**2**
	หญิง		25	37	6	**68**	5		39	**44**	6	**6**
	รวม	**133**	**73**	**134**	**22**	**362**	**38**	**26**	**106**	**176**	**52**	**52**

รวบรวมโดย

นางสาววิกุล วิลัยหล้า

นักจัดการงานทั่วไป

เบอร์โทรศัพท์ 0941875229

E-mail : wikunwilaila97@gmail.com

รับรองตามนี้

(ผศ.ดร.สนุก สงหมาตร)

ตำแหน่ง รักษาการผู้อำนวยการสำนักวิชาการ

1 กรกฎาคม 2569



สถิตินิสิตมหาวิทยาลัยมหาจุฬาลงกรณราชวิทยาลัย

วิทยาลัยสงฆ์พุทธปัญญาศรีทวารวดี

ปีการศึกษา 2569

ข้อมูล ณ วันที่ 1 กรกฎาคม 2569

ชั้นปี	เพศ	ปริญญาตรี			รวม	ปริญญาโท			รวม	ปริญญาเอก		รวม
		พระพุทธศาสนา	สังคมศึกษา	รัฐประศาสนศาสตร์		พระพุทธศาสนา	การพัฒนาสังคม	รัฐประศาสนศาสตร์		พระพุทธศาสนา	การพัฒนาสังคม	
ชั้นปีที่ 1	พระภิกษุ	56	1	2	**59**	29	3	7	**39**		5	**5**
	สามเณร			1	**1**							
	แม่ชี/ภิกษุณี											
	ชาย		8	61	**69**	14	4	13	**31**		18	**18**
	หญิง	2	7	60	**69**	9	10	12	**31**		17	**17**
	รวม	**58**	**16**	**124**	**198**	**52**	**17**	**32**	**101**	**0**	**40**	**40**
ชั้นปีที่ 2	พระภิกษุ	11	2	2	**15**	10	3		**13**	10	6	**16**
	สามเณร				**0**							
	แม่ชี/ภิกษุณี											
	ชาย	5	5	52	**62**	5	20		**25**	10	8	**18**
	หญิง	10	5	37	**52**	4	15		**19**	7	13	**20**
	รวม	**26**	**12**	**91**	**129**	**19**	**38**		**57**	**27**	**27**	**54**
ชั้นปีที่ 3	พระภิกษุ	55	2	5	**62**	5			**5**	6	3	**9**
	สามเณร	2		1	**3**							
	แม่ชี/ภิกษุณี											
	ชาย	1	1	29	**31**	2			**2**	6		**6**
	หญิง	1	5	35	**41**	1			**1**	3	1	**4**
	รวม	**59**	**8**	**70**	**137**	**8**			**8**	**15**	**4**	**19**
ชั้นปีที่ 4	พระภิกษุ					1			**1**	3	1	**4**
	สามเณร											
	แม่ชี/ภิกษุณี											
	ชาย		2		**2**	2			**2**			
	หญิง		2		**2**					1	1	**2**
	รวม		**4**		**4**	**3**			**3**	**4**	**2**	**6**
ชั้นปีที่ 5	พระภิกษุ									1	1	**2**
	สามเณร											
	แม่ชี/ภิกษุณี											
	ชาย									1		**1**
	หญิง									1		**1**
	รวม									**3**	**1**	**4**
รวมทั้งสิ้น	พระภิกษุ	122	5	9	**136**	45	6	7	**58**	20	16	**36**
	สามเณร	2	0	2	**4**							
	แม่ชี/ภิกษุณี											
	ชาย	6	16	142	**164**	23	24	13	**60**	17	26	**43**
	หญิง	13	19	132	**164**	14	25	12	**51**	12	32	**44**
	รวม	**143**	**40**	**285**	**468**	**82**	**55**	**32**	**169**	**49**	**74**	**123**

รวบรวมโดย

นางสาวพิชาณัช์ เตชะประสิทธิวานิช

ผู้อำนวยการสำนักงานวิชาการ

เบอร์โทรศัพท์

E-mail : tukpichanan@gm

รับรองตามนี้

(พระครูปลัดประวิทย์ วรธมฺโม, ผศ.ดร.)

ผู้รักษาการแทนผู้อำนวยการวิทยาลัยสงฆ์พุทธปัญญาศรีทวารวดี

1 กรกฎาคม 2569



สถิตินิสิตมหาวิทยาลัยมหาจุฬาลงกรณราชวิทยาลัย
วิทยาลัยสงฆ์พ่อขุนผาเมือง เพชรบูรณ์
ปีการศึกษา 2569

ข้อมูล ณ วันที่ 1 กรกฎาคม 2569

ชั้นปี	เพศ	ปริญญาตรี			รวม	ปริญญาโท		รวม	ปริญญาเอก	รวม
		พระพุทธศาสนา	ศาสนาและปรัชญา	รัฐประศาสนศาสตร์		พระพุทธศาสนา	รัฐประศาสนศาสตร์		การบริหารการศึกษา	
ชั้นปีที่ 1	พระภิกษุ	24	3	11	**38**	23	10	**33**	11	**11**
	สามเณร	2		10	**12**					
	แม่ชี/ภิกษุณี									
	ชาย			13	**13**		3	**3**	3	**3**
	หญิง			15	**15**		3	**3**		**0**
	รวม	**26**	**3**	**49**	**78**	**23**	**16**	**39**	**14**	**14**
ชั้นปีที่ 2	พระภิกษุ	23	3	11	**37**	3	4	**7**	19	**19**
	สามเณร			5	**5**					
	แม่ชี/ภิกษุณี									
	ชาย	1		16	**17**		7	**7**	2	**2**
	หญิง	1		11	**12**		9	**9**	2	**2**
	รวม	**25**	**3**	**43**	**71**	**3**	**20**	**23**	**23**	**23**
ชั้นปีที่ 3	พระภิกษุ	15	4	8	**27**					
	สามเณร		2	3	**5**					
	แม่ชี/ภิกษุณี									
	ชาย			16	**16**					
	หญิง	1		5	**6**					
	รวม	**16**	**6**	**32**	**54**					
ชั้นปีที่ 4	พระภิกษุ	25	12	4	**41**					
	สามเณร	1	1	6	**8**					
	แม่ชี/ภิกษุณี									
	ชาย			9	**9**					
	หญิง		2	3	**5**					
	รวม	**26**	**15**	**22**	**63**					
ชั้นปีที่ 5	พระภิกษุ									
	สามเณร									
	แม่ชี/ภิกษุณี									
	ชาย									
	หญิง									
	รวม									
รวมทั้งสิ้น	พระภิกษุ	87	22	34	**143**	26	14	**40**	30	**30**
	สามเณร	3	3	24	**30**					
	แม่ชี/ภิกษุณี									
	ชาย	1		54	**55**		10	**10**	5	**5**
	หญิง	2	2	34	**38**		12	**12**	2	**2**
	รวม	**93**	**27**	**146**	**266**	**26**	**36**	**62**	**37**	**37**

รวบรวมโดย
นายอัครเดช บุญหิรัญไพศาล
ฝ่ายทะเบียนและวัดผล
เบอร์โทรศัพท์ 08-1462-5663
E-mail. akkharadet.bun@mcu.ac.th

รับรองตามนี้

(พระราชพัชรธรรมเมธี, ดร.)
ผู้อำนวยการวิทยาลัยสงฆ์พ่อขุนผาเมือง เพชรบูรณ์
1 กรกฎาคม 2569



สถิตินิสิตมหาวิทยาลัยมหาจุฬาลงกรณราชวิทยาลัย

วิทยาลัยสงฆ์สุพรรณบุรีศรีสุวรรณภูมิ

ปีการศึกษา 2569

ข้อมูล ณ วันที่ 1 กรกฎาคม 2569

ชั้นปี	เพศ	ปริญญาตรี				รวม	ปริญญาโท	รวม
		พระพุทธศาสนา	สังคมศึกษา	รัฐประศาสนศาสตร์	การจัดการเชิงพุทธ		รัฐประศาสนศาสตร์	
ชั้นปีที่ 1	พระภิกษุ	7	7	12	39	**65**	6	**6**
	สามเณร			2		**2**		
	แม่ชี/ภิกษุณี							
	ชาย		3	31	2	**36**	6	**6**
	หญิง		3	22		**25**	10	**10**
	รวม	**7**	**13**	**67**	**41**	**128**	**22**	**22**
ชั้นปีที่ 2	พระภิกษุ	16	3	2		**21**	4	**4**
	สามเณร							
	แม่ชี/ภิกษุณี							
	ชาย		4	19		**23**	7	**7**
	หญิง		4	18		**22**	11	**11**
	รวม	**16**	**11**	**39**		**66**	**22**	**22**
ชั้นปีที่ 3	พระภิกษุ	17	7	7		**31**		
	สามเณร		1	1		**2**		
	แม่ชี/ภิกษุณี		1			**1**		
	ชาย		8	16		**24**		
	หญิง		3	10		**13**		
	รวม	**17**	**20**	**34**		**71**		
ชั้นปีที่ 4	พระภิกษุ	19	1	3		**23**		
	สามเณร			1		**1**		
	แม่ชี/ภิกษุณี							
	ชาย		3	21		**24**		
	หญิง		4	17		**21**		
	รวม	**19**	**8**	**42**		**69**		
ชั้นปีที่ 5	พระภิกษุ							
	สามเณร							
	แม่ชี/ภิกษุณี							
	ชาย							
	หญิง							
	รวม							
รวมทั้งสิ้น	พระภิกษุ	**59**	**18**	**24**	**39**	**140**	**10**	**10**
	สามเณร		**1**	**4**		**5**		
	แม่ชี/ภิกษุณี		**1**			**1**		
	ชาย		**18**	**87**	**2**	**107**	**13**	**13**
	หญิง		**14**	**67**		**81**	**21**	**21**
	รวม	**59**	**52**	**182**	**41**	**334**	**44**	**44**

รวบรวมโดย

นางสาววิกานดา ศรีศักดา

นักวิชาการศึกษา

เบอร์โทรศัพท์ 085-2928846

E-mail : wipada085@gmail.com

รับรองตามนี้

(พระสุพรรณวชิรโมลี, ดร.)

ผู้อำนวยการวิทยาลัยสงฆ์สุพรรณบุรีศรีสุวรรณภูมิ

1 กรกฎาคม 2569



สถิตินิสิตมหาวิทยาลัยมหาจุฬาลงกรณราชวิทยาลัย

วิทยาลัยสงฆ์พิจิตร

ปีการศึกษา 2569

ข้อมูล ณ วันที่ 1 กรกฎาคม 2569

ชั้นปี	เพศ	ปริญญาตรี			รวม	ปริญญาโท	รวม
		การจัดการเชิงพุทธ	รัฐประศาสนศาสตร์	ครุศาสตร์ (สังคมศึกษา)		การจัดการเชิงพุทธ	
ชั้นปีที่ 1	พระภิกษุ	14	7		**21**	11	**11**
	สามเณร	0	3		**3**		
	แม่ชี/ภิกษุณี						
	ชาย		19	1	**20**	2	**2**
	หญิง		24	4	**28**	2	**2**
	รวม	**14**	**53**	**5**	**72**	**15**	**15**
ชั้นปีที่ 2	พระภิกษุ	19	8	1	**28**	14	**14**
	สามเณร		3	3	**6**		
	แม่ชี/ภิกษุณี						
	ชาย	2	21	3	**26**	1	**1**
	หญิง		14	2	**16**	2	**2**
	รวม	**21**	**46**	**9**	**76**	**17**	**17**
ชั้นปีที่ 3	พระภิกษุ	11	5	2	**18**		
	สามเณร			1	**1**		
	แม่ชี/ภิกษุณี						
	ชาย		17	2	**19**		
	หญิง		15	5	**20**		
	รวม	**11**	**37**	**10**	**58**		
ชั้นปีที่ 4	พระภิกษุ			1	**1**		
	สามเณร						
	แม่ชี/ภิกษุณี						
	ชาย			1	**1**		
	หญิง			2	**2**		
	รวม			**4**	**4**		
ชั้นปีที่ 5	พระภิกษุ						
	สามเณร						
	แม่ชี/ภิกษุณี						
	ชาย						
	หญิง						
	รวม						
รวมทั้งสิ้น	พระภิกษุ	44	20	4	**68**	25	**25**
	สามเณร		6	4	**10**		
	แม่ชี/ภิกษุณี						
	ชาย	2	57	7	**66**	3	**3**
	หญิง		53	13	**66**	4	**4**
	รวม	**46**	**136**	**28**	**210**	**32**	**32**

รวบรวมโดย

นายวิทวัฒน์ สุขมาก

นักจัดการงานทั่วไป

เบอร์โทรศัพท์ : 095-6399766

E-mail : Witthawat.Suk@mcu.ac.th

รับรองตามนี้

(พระครูวิโชติสิกขกิจ, ผศ.ดร.)

ผู้อำนวยการวิทยาลัยสงฆ์พิจิตร

1 กรกฎาคม 2569



สถิตินิสิตมหาวิทยาลัยมหาจุฬาลงกรณราชวิทยาลัย
วิทยาลัยสงฆ์มหาสารคาม
ปีการศึกษา 2569

ข้อมูล ณ วันที่ 1 กรกฎาคม 2569

ชั้นปี	เพศ	ปริญญาตรี			รวม
		พระพุทธศาสนา	รัฐศาสตร์	รัฐประศาสนศาสตร์	
ชั้นปีที่ 1	พระภิกษุ	26	4	11	**41**
	สามเณร	3	3	4	**10**
	แม่ชี/ภิกษุณี				
	ชาย	1	22	9	**32**
	หญิง		10	3	**13**
	รวม	**30**	**39**	**27**	**96**
ชั้นปีที่ 2	พระภิกษุ	36	10	6	**52**
	สามเณร	1	1	2	**4**
	แม่ชี/ภิกษุณี				
	ชาย			8	**8**
	หญิง		2		**2**
	รวม	**37**	**13**	**16**	**66**
ชั้นปีที่ 3	พระภิกษุ	20	9	10	**39**
	สามเณร		2	3	**5**
	แม่ชี/ภิกษุณี				
	ชาย	1	2	1	**4**
	หญิง		2		**2**
	รวม	**21**	**15**	**14**	**50**
ชั้นปีที่ 4	พระภิกษุ	25	2	12	**39**
	สามเณร		1	1	**2**
	แม่ชี/ภิกษุณี				
	ชาย		3	1	**4**
	หญิง		5	1	**6**
	รวม	**25**	**11**	**15**	**51**
ชั้นปีที่ 5	พระภิกษุ				
	สามเณร				
	แม่ชี/ภิกษุณี				
	ชาย				
	หญิง				
	รวม				
รวมทั้งสิ้น	พระภิกษุ	107	25	39	**171**
	สามเณร	4	7	10	**21**
	แม่ชี/ภิกษุณี				
	ชาย	2	27	19	**48**
	หญิง		19	4	**23**
	รวม	**113**	**78**	**72**	**263**

รวบรวมโดย
พระครูสุวัชรชยาภิวงศ์
เจ้าหน้าที่ทะเบียนและวัดผล
เบอร์โทรศัพท์ 099-0019840
E-mail : pongdech.lao@mcu.ac.th

รับรองตามนี้

(พระธรรมวัชราจารย์)
ผู้อำนวยการวิทยาลัยสงฆ์มหาสารคาม
1 กรกฎาคม 2569



สถิตินิสิตมหาวิทยาลัยมหาจุฬาลงกรณราชวิทยาลัย

วิทยาลัยสงฆ์ระยอง

ปีการศึกษา 2569

ข้อมูล ณ วันที่ 1 กรกฎาคม 2569

ชั้นปี	เพศ	ปริญญาตรี		รวม
		การจัดการเชิงพุทธ	รัฐศาสตร์	
ชั้นปีที่ 1	พระภิกษุ	15	7	**22**
	สามเณร		3	**3**
	แม่ชี/ภิกษุณี			
	ชาย	1	26	**27**
	หญิง		27	**27**
	รวม	**16**	**63**	**79**
ชั้นปีที่ 2	พระภิกษุ	7	3	**10**
	สามเณร		1	**1**
	แม่ชี/ภิกษุณี			
	ชาย		21	**21**
	หญิง		9	**9**
	รวม	**7**	**34**	**41**
ชั้นปีที่ 3	พระภิกษุ	11	5	**16**
	สามเณร		1	**1**
	แม่ชี/ภิกษุณี			
	ชาย	1	27	**28**
	หญิง		16	**16**
	รวม	**12**	**49**	**61**
ชั้นปีที่ 4	พระภิกษุ			
	สามเณร			
	แม่ชี/ภิกษุณี			
	ชาย			
	หญิง			
	รวม			
ชั้นปีที่ 5	พระภิกษุ			
	สามเณร			
	แม่ชี/ภิกษุณี			
	ชาย			
	หญิง			
	รวม			
รวมทั้งสิ้น	พระภิกษุ	33	15	**48**
	สามเณร		5	**5**
	แม่ชี/ภิกษุณี			
	ชาย	2	74	**76**
	หญิง	0	52	**52**
	รวม	**35**	**146**	**181**

รวบรวมโดย

นางนิชาภา เพิ่มพรพิทักษ์

เจ้าหน้าที่ทะเบียนและวัดผล

เบอร์โทรศัพท์ 064-272-7773

E-mail : nichapa.per@mcu.ac.th

รับรองตามนี้

(พระครูปริยัติสุวัฒนาภรณ์,ดร.)

ผู้อำนวยการวิทยาลัยสงฆ์ระยอง

1 กรกฎาคม 2569



สถิตินิสิตมหาวิทยาลัยมหาจุฬาลงกรณราชวิทยาลัย
วิทยาลัยสงฆ์สุราษฎร์ธานี
ปีการศึกษา 2569

ข้อมูล ณ วันที่ 1 กรกฎาคม 2569

ชั้นปี	เพศ	ปริญญาตรี			รวม	ปริญญาโท	รวม
		ศาสนาและปรัชญา	รัฐประศาสนศาสตร์	การจัดการเชิงพุทธ		การจัดการเชิงพุทธ	
ชั้นปีที่ 1	พระภิกษุ	13	9	13	**35**	6	**6**
	สามเณร		4		**4**		
	แม่ชี/ภิกษุณี						
	ชาย	2	23	2	**27**		
	หญิง		30	1	**31**	3	**3**
	รวม	**15**	**66**	**16**	**97**	**9**	**9**
ชั้นปีที่ 2	พระภิกษุ	3	9	6	**18**	11	**11**
	สามเณร			2	**2**		
	แม่ชี/ภิกษุณี						
	ชาย		15	5	**20**	2	**2**
	หญิง		10		**10**	3	**3**
	รวม	**3**	**34**	**13**	**50**	**16**	**16**
ชั้นปีที่ 3	พระภิกษุ	7	2	6	**15**		
	สามเณร		2		**2**		
	แม่ชี/ภิกษุณี			1	**1**		
	ชาย		12	3	**15**		
	หญิง	1	10	3	**14**		
	รวม	**8**	**26**	**13**	**47**		
ชั้นปีที่ 4	พระภิกษุ	2	8	12	**22**		
	สามเณร				**0**		
	แม่ชี/ภิกษุณี						
	ชาย		17	2	**19**		
	หญิง		13	1	**14**		
	รวม	**2**	**38**	**15**	**55**		
ชั้นปีที่ 5	พระภิกษุ						
	สามเณร						
	แม่ชี/ภิกษุณี						
	ชาย						
	หญิง						
	รวม						
รวมทั้งสิ้น	พระภิกษุ	25	28	37	**90**	17	**17**
	สามเณร		6	2	**8**		
	แม่ชี/ภิกษุณี			1	**1**		
	ชาย	2	67	12	**81**	2	**2**
	หญิง	1	63	5	**69**	6	**6**
	รวม	**28**	**164**	**57**	**249**	**25**	**25**

รวบรวมโดย
นางสาวทิพกัมพู เดชารัตน์
นักวิชาการศึกษา
เบอร์โทรศัพท์ 062 -954-5362
E-mail : dilokrassme.vut@mcu.ac.th

รับรองตามนี้
(พระมหาดิลกรัศมี ฐิตจาโร,ผศ,ดร.)
ผู้อำนายการวิทยาลัยสงฆ์สุราษฎร์ธานี
1 กรกฎาคม 2569



สถิตินิสิตมหาวิทยาลัยมหาจุฬาลงกรณราชวิทยาลัย

วิทยาลัยสงฆ์เพชรบุรี

ปีการศึกษา 2569

ข้อมูล ณ วันที่ 1 กรกฎาคม 2569

ชั้นปี	เพศ	ปริญญาตรี			รวม	ปริญญาโท	รวม
		การจัดการเชิงพุทธ	รัฐศาสตร์	รัฐประศาสนศาสตร์		รัฐศาสตรมหาบัณฑิต	
ชั้นปีที่ 1	พระภิกษุ	2	5	6	**13**	4	**4**
	สามเณร		1	1	**2**		
	แม่ชี/ภิกษุณี						
	ชาย		18	27	**45**	14	**14**
	หญิง		49	33	**82**	12	**12**
	รวม	**2**	**73**	**67**	**142**	**30**	**30**
ชั้นปีที่ 2	พระภิกษุ	1	4		**5**	1	**1**
	สามเณร				**0**		
	แม่ชี/ภิกษุณี						
	ชาย		17	21	**38**	3	**3**
	หญิง		21	21	**42**	10	**10**
	รวม	**1**	**42**	**42**	**85**	**14**	**14**
ชั้นปีที่ 3	พระภิกษุ	2	5		**7**		
	สามเณร						
	แม่ชี/ภิกษุณี						
	ชาย		14	24	**38**		
	หญิง		9	21	**30**		
	รวม	**2**	**28**	**45**	**75**		
ชั้นปีที่ 4	พระภิกษุ						
	สามเณร						
	แม่ชี/ภิกษุณี						
	ชาย			1	**1**		
	หญิง						
	รวม			**1**	**1**		
ชั้นปีที่ 5	พระภิกษุ						
	สามเณร						
	แม่ชี/ภิกษุณี						
	ชาย						
	หญิง						
	รวม						
รวมทั้งสิ้น	พระภิกษุ	5	14	6	**25**	5	**5**
	สามเณร	0	1	1	**2**		
	แม่ชี/ภิกษุณี	0	0	0			
	ชาย	0	49	73	**122**	17	**17**
	หญิง	0	79	75	**154**	22	**22**
	รวม	**5**	**143**	**155**	**303**	**44**	**44**

รวบรวมโดย
นางสาวนิรวรรณ ทองมี
เจ้าหน้าที่ทะเบียนและวัดผล
เบอร์โทรศัพท์ 098-3913490
E-mail : Nirawan-007@hotmail.com

รับรองตามนี้

(พระราชวัชรญาณวิสุทธิ์)
ผู้อำนวยการวิทยาลัยสงฆ์เพชรบุรี
1 กรกฎาคม 2569



สถิตินิสิตมหาวิทยาลัยมหาจุฬาลงกรณราชวิทยาลัย

วิทยาลัยสงฆ์อุทัยธานี

ปีการศึกษา 2569

ข้อมูล ณ วันที่ 1 กรกฎาคม 2569

ชั้นปี	เพศ	ปริญญาตรี			รวม	ปริญญาโท	รวม
		การจัดการเชิงพุทธ	รัฐศาสตรบัณฑิต	สังคมศึกษา		รัฐศาสตร์	
ชั้นปีที่ 1	พระภิกษุ	11	3		**14**		
	สามเณร		1		**1**		
	แม่ชี/ภิกษุณี						
	ชาย		27	3	**30**		
	หญิง		38	6	**44**		
	รวม	**11**	**69**	**9**	**89**		
ชั้นปีที่ 2	พระภิกษุ	8	1		**9**	4	**4**
	สามเณร			1	**1**		
	แม่ชี/ภิกษุณี						
	ชาย		19		**19**		
	หญิง		12	5	**17**		
	รวม	**8**	**32**	**6**	**46**	**4**	**4**
ชั้นปีที่ 3	พระภิกษุ	4	3		**7**	18	**18**
	สามเณร		1		**1**		
	แม่ชี/ภิกษุณี						
	ชาย		6	4	**10**	1	**1**
	หญิง		11	7	**18**	2	**2**
	รวม	**4**	**21**	**11**	**36**	**21**	**21**
ชั้นปีที่ 4	พระภิกษุ						
	สามเณร						
	แม่ชี/ภิกษุณี						
	ชาย			3	**3**		
	หญิง			7	**7**		
	รวม			**10**	**10**		
ชั้นปีที่ 5	พระภิกษุ						
	สามเณร						
	แม่ชี/ภิกษุณี						
	ชาย						
	หญิง						
	รวม						
รวมทั้งสิ้น	พระภิกษุ	23	7		**30**	22	**22**
	สามเณร		2	1	**3**		
	แม่ชี/ภิกษุณี						
	ชาย		52	10	**62**	1	**1**
	หญิง		61	25	**86**	2	**2**
	รวม	**23**	**122**	**36**	**181**	**25**	**25**

รวบรวมโดย

พระมหานิวัฒน์ ชยธมฺโม นักวิชาการศึกษา

เจ้าหน้าที่ทะเบียนและวัดผล

เบอร์โทรศัพท์ 087-8380882

E-mail : niwat.suk@mcu.ac.th

รับรองตามนี้

(พระราชอุทัยเสภณ,ดร.)

ผู้อำนวยการหน่วยวิทยบริการฯจังหวัดอุทัยธานี

1 กรกฎาคม 2569



สถิตินิสิตมหาวิทยาลัยมหาจุฬาลงกรณราชวิทยาลัย

วิทยาลัยสงฆ์ชลบุรี

ปีการศึกษา 2569

ข้อมูล ณ วันที่ 1 กรกฎาคม 2569

ชั้นปี	เพศ	ปริญญาตรี		รวม
		การจัดการเชิงพุทธ	รัฐศาสตร์	
ชั้นปีที่ 1	พระภิกษุ	28	3	**31**
	สามเณร		1	**1**
	แม่ชี/ภิกษุณี			
	ชาย	1	67	**68**
	หญิง		6	**6**
	รวม	**29**	**77**	**106**
ชั้นปีที่ 2	พระภิกษุ	6	5	**11**
	สามเณร			
	แม่ชี/ภิกษุณี			
	ชาย	1	27	**28**
	หญิง	3	11	**14**
	รวม	**10**	**43**	**53**
ชั้นปีที่ 3	พระภิกษุ	5	3	**8**
	สามเณร		1	**1**
	แม่ชี/ภิกษุณี			
	ชาย		22	**22**
	หญิง		6	**6**
	รวม	**5**	**32**	**37**
ชั้นปีที่ 4	พระภิกษุ		5	**5**
	สามเณร			
	แม่ชี/ภิกษุณี			
	ชาย		15	**15**
	หญิง		2	**2**
	รวม		**22**	**22**
ชั้นปีที่ 5	พระภิกษุ			
	สามเณร			
	แม่ชี/ภิกษุณี			
	ชาย			
	หญิง			
	รวม			
รวมทั้งสิ้น	พระภิกษุ	39	16	**55**
	สามเณร		2	**2**
	แม่ชี/ภิกษุณี			
	ชาย	2	131	**133**
	หญิง	3	25	**28**
	รวม	44	174	**218**

รวบรวมโดย

นายเสาร์คำ นามสกุล ใส่แก้ว

เจ้าหน้าที่ทะเบียนและวัดผล

เบอร์โทรศัพท์ 088-9148732

E-mail : Saokum.sai@mcu.ac.th

รับรองตามนี้

(พระครูสุตธรรมสารบัณฑิต, ดร.)

ผู้อำนวยการวิทยาลัยสงฆ์ชลบุรี

1 กรกฎาคม 2569



สถิตินิสิตมหาวิทยาลัยมหาจุฬาลงกรณราชวิทยาลัย
วิทยาลัยสงฆ์กาญจนบุรี ศรีไพบูลย์
ปีการศึกษา 2569

ข้อมูล ณ วันที่ 1 กรกฎาคม 2569

ชั้นปี	เพศ	ปริญญาตรี			รวม	ปริญญาโท	รวม
		พระพุทธศาสนา	วิปัสสนาภาวนา	รัฐประศาสนศาสตร์		รัฐประศาสนศาสตร์	
ชั้นปีที่ 1	พระภิกษุ	15	8	17	**40**		
	สามเณร	1		4	**5**		
	แม่ชี/ภิกษุณี				**0**		
	ชาย			11	**11**		
	หญิง			4	**4**		
	รวม	**16**	**8**	**36**	**60**		
ชั้นปีที่ 2	พระภิกษุ	12	5	6	**23**	8	**8**
	สามเณร	2		1	**3**		
	แม่ชี/ภิกษุณี				**0**		
	ชาย			7	**7**	1	**1**
	หญิง		2	7	**9**		
	รวม	**14**	**7**	**21**	**42**	**9**	**9**
ชั้นปีที่ 3	พระภิกษุ	27	5	5	**37**	8	**8**
	สามเณร				**0**		
	แม่ชี/ภิกษุณี		2		**2**		
	ชาย			13	**13**	1	**1**
	หญิง			16	**16**	2	**2**
	รวม	**27**	**7**	**34**	**68**	**11**	**11**
ชั้นปีที่ 4	พระภิกษุ	7	5		**12**		
	สามเณร						
	แม่ชี/ภิกษุณี		2		**2**		
	ชาย						
	หญิง						
	รวม	**7**	**7**		**14**		
ชั้นปีที่ 5	พระภิกษุ						
	สามเณร						
	แม่ชี/ภิกษุณี						
	ชาย						
	หญิง						
	รวม						
รวมทั้งสิ้น	พระภิกษุ	61	23	28	**112**	16	**16**
	สามเณร	3	0	5	**8**		
	แม่ชี/ภิกษุณี		4		**4**		
	ชาย			31	**31**	2	**2**
	หญิง		2	27	**29**	2	**2**
	รวม	**64**	**29**	**91**	**184**	**20**	**20**

รวบรวมโดย
นางสาวชนกนาฏ ไทรสังขโกมล
ตำแหน่ง นักจัดการงานทั่วไป
เบอร์โทรศัพท์ 092 992 6992
E-mail : mcu_kan@hotmail.com

รับรองตามนี้

(พระมหาบุญรอด มหาวีโร,ดร.)
ผู้อำนวยการสำนักงานวิชาการ
1 กรกฎาคม 2569



สถิตินิสิตมหาวิทยาลัยมหาจุฬาลงกรณราชวิทยาลัย
วิทยาลัยสงฆ์จันทบุรี
ปีการศึกษา 2569

ข้อมูล ณ วันที่ 1 กรกฎาคม 2569

ชั้นปี	เพศ	ปริญญาตรี		รวม	ปริญญาโท	รวม
		การจัดการเชิงพุทธ	รัฐประศาสนศาสตร์		การจัดการเชิงพุทธ	
ชั้นปีที่ 1	พระภิกษุ	20	7	27		
	สามเณร		2	2		
	แม่ชี/ภิกษุณี					
	ชาย		20	20		
	หญิง	1	23	24		
	รวม	**21**	**52**	**73**		
ชั้นปีที่ 2	พระภิกษุ	27	7	34	8	8
	สามเณร		2	2		
	แม่ชี/ภิกษุณี					
	ชาย		22	22		
	หญิง		12	12	1	1
	รวม	**27**	**43**	**70**	**9**	**9**
ชั้นปีที่ 3	พระภิกษุ	25	2	27		
	สามเณร					
	แม่ชี/ภิกษุณี					
	ชาย		15	15		
	หญิง		18	18		
	รวม	**25**	**35**	**60**		
ชั้นปีที่ 4	พระภิกษุ	1		1		
	สามเณร					
	แม่ชี/ภิกษุณี					
	ชาย					
	หญิง					
	รวม	**1**		**1**		
ชั้นปีที่ 5	พระภิกษุ					
	สามเณร					
	แม่ชี/ภิกษุณี					
	ชาย					
	หญิง					
	รวม					
รวมทั้งสิ้น	พระภิกษุ	73	16	89	8	8
	สามเณร		4	4		
	แม่ชี/ภิกษุณี					
	ชาย		57	57		
	หญิง	1	53	54	1	1
	รวม	**74**	**130**	**204**	**9**	**9**

รวบรวมโดย

นางสาวชนัดดา โสภาสิทธิ์ ตำแหน่ง นักวิชาการศึกษา

วิทยาลัยสงฆ์จันทบุรี

เบอร์โทรศัพท์ 065-5326474,039-498599

E-mail : chanadda.sop@mcu.ac.th

รับรองตามนี้

(พระครูสุจิตกิตติวัฒน์, ผศ,ดร.)

ผู้อำนวยการวิทยาลัยสงฆ์จันทบุรี

1 กรกฎาคม 2569

สถิตินิสิตมหาวิทยาลัยมหาจุฬาลงกรณราชวิทยาลัย

วิทยาลัยสงฆ์ตาก

ปีการศึกษา 2569

ข้อมูล ณ วันที่ 1 กรกฎาคม 2569

ชั้นปี	เพศ	ปริญญาตรี		รวม
		รัฐประศาสนศาสตร์	การจัดการเชิงพุทธ	
ชั้นปีที่ 1	พระภิกษุ	9	15	24
	สามเณร	8		8
	แม่ชี/ภิกษุณี			
	ชาย	21	3	24
	หญิง	12		12
	รวม	**50**	**18**	**68**
ชั้นปีที่ 2	พระภิกษุ	9	15	24
	สามเณร	3		3
	แม่ชี/ภิกษุณี			
	ชาย	12		12
	หญิง	13		13
	รวม	**37**	**15**	**52**
ชั้นปีที่ 3	พระภิกษุ	9	18	27
	สามเณร	1		1
	แม่ชี/ภิกษุณี			
	ชาย	19		19
	หญิง	8		8
	รวม	**37**	**18**	**55**
ชั้นปีที่ 4	พระภิกษุ	5	4	9
	สามเณร		0	
	แม่ชี/ภิกษุณี			
	ชาย	12		12
	หญิง	7		7
	รวม	**24**	**4**	**28**
ชั้นปีที่ 5	พระภิกษุ			
	สามเณร			
	แม่ชี/ภิกษุณี			
	ชาย			
	หญิง			
	รวม			
รวมทั้งสิ้น	พระภิกษุ	32	52	84
	สามเณร	12		12
	แม่ชี/ภิกษุณี			
	ชาย	64	3	67
	หญิง	40	0	40
	รวม	**148**	**55**	**203**

รวบรวมโดย

นายทวีศักดิ์ ขำศิริ

นักวิชาการศึกษา

เบอร์โทรศัพท์ 084-6242590

E-mail : phanompon.mek@mcu.ac.th

รับรองตามนี้

(พระครูเกวทบุญเขต)

ผู้อำนวยวิทยาลัยสงฆ์ตาก

1 กรกฎาคม 2569



สถิตินิสิตมหาวิทยาลัยมหาจุฬาลงกรณราชวิทยาลัย

วิทยาลัยสงฆ์กำแพงเพชร

ปีการศึกษา 2569

ข้อมูล ณ วันที่ 1 กรกฎาคม 2569

ชั้นปี	เพศ	ปริญญาตรี		รวม	ปริญญาโท	รวม
		การจัดการเชิงพุทธ	รัฐประศาศนศาสตร์		การจัดการเชิงพุทธ	
ชั้นปีที่ 1	พระภิกษุ	27	4	31	9	9
	สามเณร					
	แม่ชี/ภิกษุณี					
	ชาย		15	15	7	7
	หญิง		9	9	2	2
	รวม	**27**	**28**	**55**	**18**	**18**
ชั้นปีที่ 2	พระภิกษุ	21	7	28	6	6
	สามเณร		5	5		
	แม่ชี/ภิกษุณี					
	ชาย		11	11	1	1
	หญิง		10	10	1	1
	รวม	**21**	**33**	**54**	**8**	**8**
ชั้นปีที่ 3	พระภิกษุ	36	11	47		
	สามเณร					
	แม่ชี/ภิกษุณี					
	ชาย		16	16		
	หญิง		11	11		
	รวม	**36**	**38**	**74**		
ชั้นปีที่ 4	พระภิกษุ					
	สามเณร					
	แม่ชี/ภิกษุณี					
	ชาย					
	หญิง					
	รวม					
ชั้นปีที่ 5	พระภิกษุ					
	สามเณร					
	แม่ชี/ภิกษุณี					
	ชาย					
	หญิง					
	รวม					
รวมทั้งสิ้น	พระภิกษุ	84	22	106	15	15
	สามเณร		5	5		
	แม่ชี/ภิกษุณี					
	ชาย		42	42	8	8
	หญิง		30	30	3	3
	รวม	**84**	**99**	**183**	**26**	**26**

รวบรวมโดย

นายสุธี สิงห์โต

นักวิชาการศึกษา(ทะเบียนและวัดผล)

เบอร์โทรศัพท์ 093-9869530,055-799455

E-mail : sutee.sing@mcu.ac.th

รับรองตามนี้

(พระครูวชิรคุณพิพัฒน์, ผศ.ดร.)

ผู้อำนวยการวิทยาลัยสงฆ์กำแพงเพชร

1 กรกฎาคม 2569



สถิตินิสิตมหาวิทยาลัยมหาจุฬาลงกรณราชวิทยาลัย
มหาวชิราลงกรณบาลีเถรวาทราชวิทยาลัย
ปีการศึกษา 2569

ข้อมูล ณ วันที่ 1 กรกฎาคม 2569

ชั้นปี	เพศ	ปริญญาโท		รวม	ปริญญาเอก	รวม
		พระอภิธรรมปิฎก	พระไตรปิฎกเถรวาท		พระไตรปิฎกเถรวาท	
ชั้นปีที่ 1	พระภิกษุ		4	4	5	5
	สามเณร					
	แม่ชี/ภิกษุณี	1		1		
	ชาย		1	1	2	2
	หญิง					
	รวม	**1**	**5**	**6**	**7**	**7**
ชั้นปีที่ 2	พระภิกษุ	4	7	11	3	3
	สามเณร					
	แม่ชี/ภิกษุณี					
	ชาย	3		3	2	2
	หญิง	3		3	3	3
	รวม	**10**	**7**	**17**	**8**	**8**
ชั้นปีที่ 3	พระภิกษุ		7	7	25	25
	สามเณร					
	แม่ชี/ภิกษุณี					
	ชาย		1	1	1	1
	หญิง					
	รวม		**8**	**8**	**26**	**26**
ชั้นปีที่ 4	พระภิกษุ					
	สามเณร					
	แม่ชี/ภิกษุณี					
	ชาย					
	หญิง					
	รวม					
ชั้นปีที่ 5	พระภิกษุ					
	สามเณร					
	แม่ชี/ภิกษุณี					
	ชาย					
	หญิง					
	รวม					
รวมทั้งสิ้น	พระภิกษุ	4	18	22	33	33
	สามเณร					
	แม่ชี/ภิกษุณี	1		1		
	ชาย	3	2	5	5	5
	หญิง	3		3	3	3
	รวม	**11**	**20**	**31**	**41**	**41**

รวบรวมโดย
นางสาววรัญญู ศรีวงศ์
เจ้าหน้าที่ทะเบียนและวัดผล
เบอร์โทรศัพท์ 08-9608-8159
E-mail : warunyu.sri@mcu.ac.th

รับรองตามนี้

(พระธรรมวชิราจารย์ ,รศ.ดร.)
ผู้อำนวยการมหาวชิราลงกรณบาลีเถรวาทราชวิทยาลัย
1 กรกฎาคม 2569



สถิตินิสิต

(หน่วยวิทยบริการ 4 แห่ง)



สถิตินิสิตมหาวิทยาลัยมหาจุฬาลงกรณราชวิทยาลัย

หน่วยวิทยบริการ วิทยาลัยสงฆ์นครศรีธรรมราช มหาวิทยาลัยมหาจุฬาลงกรณราชวิทยาลัย จังหวัดสงขลา

ปีการศึกษา 2569

ข้อมูล ณ วันที่ 1 กรกฎาคม 2569

ชั้นปี	เพศ	ปริญญาตรี		รวม
		สาขาพระพุทธศาสนา	สาขารัฐศาสตร์	
ชั้นปีที่ 1	พระภิกษุ	33	22	**55**
	สามเณร	1	2	**3**
	แม่ชี/ภิกษุณี			
	ชาย	1	37	**38**
	หญิง		9	**9**
	รวม	**35**	**70**	**105**
ชั้นปีที่ 2	พระภิกษุ	36	28	**64**
	สามเณร		4	**4**
	แม่ชี/ภิกษุณี			
	ชาย	4	43	**47**
	หญิง	2	11	**13**
	รวม	**42**	**86**	**128**
ชั้นปีที่ 3	พระภิกษุ	43	11	**54**
	สามเณร	2	1	**3**
	แม่ชี/ภิกษุณี			
	ชาย	2	57	**59**
	หญิง	2	7	**9**
	รวม	**49**	**76**	**125**
ชั้นปีที่ 4	พระภิกษุ	27		**27**
	สามเณร			
	แม่ชี/ภิกษุณี			
	ชาย	5	1	**6**
	หญิง	3		**3**
	รวม	**35**	**1**	**36**
ชั้นปีที่ 5	พระภิกษุ			
	สามเณร			
	แม่ชี/ภิกษุณี			
	ชาย			
	หญิง			
	รวม			
รวมทั้งสิ้น	พระภิกษุ	139	61	**200**
	สามเณร	3	7	**10**
	แม่ชี/ภิกษุณี			
	ชาย	12	138	**150**
	หญิง	7	27	**34**
	รวม	**161**	**233**	**394**

รวบรวมโดย

นางสาวอรอรุณีย์ กาญจนวงค์

เจ้าหน้าที่ทะเบียนและวัดผล

เบอร์โทรศัพท์ 08-4267-4784

E-mail : au_2561@hotmail.com

รับรองตามนี้

(พระครูวิรัตธรรมโชติ, ดร.)

ผู้อำนวยการ หน่วยวิทยบริการ วิทยาเขตนครศรีธรรมราช

1 กรกฎาคม 2569



สถิตินิสิตมหาวิทยาลัยมหาจุฬาลงกรณราชวิทยาลัย
หน่วยวิทยบริการ วัดหมอนไม้ จังหวัดอุตรดิตถ์
ปีการศึกษา 2569

ข้อมูล ณ วันที่ 1 กรกฎาคม 2569

ชั้นปี	เพศ	ปริญญาตรี	รวม
		การจัดการเชิงพุทธ	
ชั้นปีที่ 1	พระภิกษุ	14	14
	สามเณร		
	แม่ชี/ภิกษุณี		
	ชาย		
	หญิง		
	รวม	**14**	**14**
ชั้นปีที่ 2	พระภิกษุ	7	7
	สามเณร		
	แม่ชี/ภิกษุณี		
	ชาย		
	หญิง		
	รวม	**7**	**7**
ชั้นปีที่ 3	พระภิกษุ	6	6
	สามเณร		
	แม่ชี/ภิกษุณี		
	ชาย		
	หญิง		
	รวม	**6**	**6**
ชั้นปีที่ 4	พระภิกษุ	9	9
	สามเณร		
	แม่ชี/ภิกษุณี		
	ชาย		
	หญิง		
	รวม	**9**	**9**
ชั้นปีที่ 5	พระภิกษุ		
	สามเณร		
	แม่ชี/ภิกษุณี		
	ชาย		
	หญิง		
	รวม		
รวมทั้งสิ้น	พระภิกษุ	36	36
	สามเณร		
	แม่ชี/ภิกษุณี		
	ชาย		
	หญิง		
	รวม	**36**	**36**

รวบรวมโดย
นายจีรอนันต์ ลำโต
นักจัดการงานทั่วไป
เบอร์โทรศัพท์ 064-3537162
E-mail : jeraanan1402500@gmail.com

รับรองตามนี้

(พระราชวชิรากร ดร.)
รักษาการผู้อำนวยการหน่วยวิทยบริการ วัดหมอนไม้ จังหวัดอุตรดิตถ์
1 กรกฎาคม 2569



สถิตินิสิตมหาวิทยาลัยมหาจุฬาลงกรณราชวิทยาลัย

หน่วยวิทยบริการ จังหวัดกาฬสินธุ์

ปีการศึกษา 2569

ข้อมูล ณ วันที่ 1 กรกฎาคม 2569

ชั้นปี	เพศ	ปริญญาตรี		รวม
		พระพุทธศาสนา	รัฐศาสตร์	
ชั้นปีที่ 1	พระภิกษุ	47	18	**65**
	สามเณร	4	6	**10**
	แม่ชี/ภิกษุณี			
	ชาย	3	21	**24**
	หญิง	4	17	**21**
	รวม	**58**	**62**	**120**
ชั้นปีที่ 2	พระภิกษุ	71	30	**101**
	สามเณร		2	**2**
	แม่ชี/ภิกษุณี			
	ชาย	2	31	**33**
	หญิง	3	29	**32**
	รวม	**76**	**92**	**168**
ชั้นปีที่ 3	พระภิกษุ	71		**71**
	สามเณร	3		**3**
	แม่ชี/ภิกษุณี			
	ชาย	3		**3**
	หญิง	4		**4**
	รวม	**81**		**81**
ชั้นปีที่ 4	พระภิกษุ	19		**19**
	สามเณร			
	แม่ชี/ภิกษุณี			
	ชาย			
	หญิง			
	รวม	**19**		**19**
ชั้นปีที่ 5	พระภิกษุ			
	สามเณร			
	แม่ชี/ภิกษุณี			
	ชาย			
	หญิง			
	รวม			
รวมทั้งสิ้น	พระภิกษุ	208	48	**256**
	สามเณร	7	8	**15**
	แม่ชี/ภิกษุณี			
	ชาย	8	52	**60**
	หญิง	11	46	**57**
	รวม	**234**	**154**	**388**

รวบรวมโดย

พระมหาธงชัย วิลาสินี

เจ้าหน้าที่ทะเบียนและวัดผล

เบอร์โทรศัพท์ 065-3989928

E-mail : thongchai.wil@mcu.ac.th

รับรองตามนี้

(พระเมธีวัชราจารย์, ดร.)

ผู้อำนวยการหน่วยวิทยบริการ จังหวัดกาฬสินธุ์

1 กรกฎาคม 2569



สถิตินิสิตมหาวิทยาลัยมหาจุฬาลงกรณราชวิทยาลัย

หน่วยวิทยบริการคณะสังคมศาสตร์ ณ วัดอินทาราม ตำบลเหมืองใหม่ อำเภออัมพวา จังหวัดสมุทรสงคราม

ปีการศึกษา 2569

ข้อมูล ณ วันที่ 1 กรกฎาคม 2569

ชั้นปี	เพศ	ปริญญาตรี		รวม
		รัฐศาสตร์	การจัดการเชิงพุทธ	
ชั้นปีที่ 1	พระภิกษุ		12	12
	สามเณร			
	แม่ชี/ภิกษุณี			
	ชาย	24	12	36
	หญิง	36	13	49
	รวม	**60**	**37**	**97**
ชั้นปีที่ 2	พระภิกษุ		21	21
	สามเณร			
	แม่ชี/ภิกษุณี			
	ชาย	33	4	37
	หญิง	39	5	44
	รวม	**72**	**30**	**102**
ชั้นปีที่ 3	พระภิกษุ			
	สามเณร			
	แม่ชี/ภิกษุณี			
	ชาย	27		27
	หญิง	35		35
	รวม	**62**		**62**
ชั้นปีที่ 4	พระภิกษุ			
	สามเณร			
	แม่ชี/ภิกษุณี			
	ชาย			
	หญิง			
	รวม			
ชั้นปีที่ 5	พระภิกษุ			
	สามเณร			
	แม่ชี/ภิกษุณี			
	ชาย			
	หญิง			
	รวม			
รวมทั้งสิ้น	พระภิกษุ		33	33
	สามเณร			
	แม่ชี/ภิกษุณี			
	ชาย	84	16	100
	หญิง	110	18	128
	รวม	**194**	**67**	**261**

รวบรวมโดย

นางสาวปริญญาภรณ์ นิลวิเวก

เจ้าหน้าที่ทะเบียนและวัดผล

เบอร์โทรศัพท์ 062-0722921

E-mail : prarinyaporn.nin@mcu.ac.th

รับรองตามนี้

พระเมธีวชรประชาทร

(พระเมธีวัชรประชาทร, รศ,ดร.)

ผู้อำนวยการหน่วยวิทยบริการ จังหวัดสมุทรสงคราม

1 กรกฎาคม 2569



ภาคผนวก



ภาคผนวก ก

รายนามคณะผู้จัดทำบัญชีสถิตินิสิต

รายนามคณะผู้จัดทำบัญชีสถิตินิสิต มหาวิทยาลัยมหาจุฬาลงกรณราชวิทยาลัย
ปีการศึกษา 2569

ที่	ชื่อ-นามสกุล/ฉายา	ตำแหน่ง	ส่วนจัดการศึกษา	โทรศัพท์	อีเมลล์	หมายเหตุ
1	พระปลัดประจิรักษ์ มหาปญโญ	ผอ.ส่วนทะเบียนนิสิต	กลุ่มงานรับนิสิต ทะเบียนและสถิติ	065-5915124	prajirak.mak@mcu.ac.th	
2	นายคมน์พีรพัฒน์ ธัญญโชติหิรัญกุล	ส่วนทะเบียนนิสิต	กลุ่มงานรับนิสิต ทะเบียนและสถิติ	098-8340506	regdiv@mcu.ac.th	
3	พระกันติทัต กนฺติทตฺโต	กลุ่มงานทะเบียนวัดผลและฐานข้อมูล	วิทยาลัยพุทธศาสตร์นานาชาติ	092-908-9725	kantithat.kan@mcu.ac.th	
4	นายปัญญา ไชยสุข	นักวิชาการศึกษา ชำนาญการ	วิทยาเขตหนองคาย	086-8590082	panya.chai@mcu.ac.th	
5	นางสาวปุญญาดา จงละเอียด	ผู้อำนวยการส่วนสนับสนุนวิชาการ	วิทยาเขตนครศรีธรรมราช	08-6434-5903	punyada.cho@mcu.ac.th	
6	นายธีรวัฒน์ ทองบุญชู	นักวิชาการศึกษา	วิทยาเขตนครศรีธรรมราช	08-58859889	theerawat.tho@mcu.ac.th	
7	นางศิริกร ไชยสิทธิ์	ผู้อำนวยการส่วนสนับสนุนวิชาการ	วิทยาเขตเชียงใหม่	061-9497954	korn06siri@hotmail.com	
8	นางราตรี วงค์เครา	นักวิชาการศึกษา ชำนาญการ	วิทยาเขตเชียงใหม่	084-6115003	watashiwajeeb1@gmail.com	
9	นายบุญมี แก้วตา	ผู้จัดทำสถิติระดับบัณฑิตศึกษา	วิทยาเขตเชียงใหม่	093-3366693	boonmee_kaew@mcu.ac.th	
10	นางรพีพร มณีวรรณ	นักจัดการงานทั่วไป ชำนาญการ	วิทยาเขตขอนแก่น	089-7111673	reg_kk@mcu.ac.th	
11	นางสาวธิดารัตน์ วรจักร	ผู้จัดทำสถิติระดับปริญญาตรี	วิทยาเขตขอนแก่น	091-0565615	reg_kk@mcu.ac.th	
12	นายคำนวน ไทยอัฐวิถี	นักวิชาการศึกษา	วิทยาเขตนครราชสีมา	093-329-7535	khamnuan.thai@mcu.ac.th	
13	นายณัฐพนธ์ เบ้าคำ	นักวิชาการศึกษา	วิทยาเขตนครราชสีมา	08-7880-0374	gs.mcukr@hotmail.com	
14	นางสาวพิราวรรณ จักร์คำ	ผู้จัดทำสถิติระดับปริญญาตรี	วิทยาเขตแพร่	081-9615491	phirawan2469.chak@gmail.com	
15	นายทศพล ผัดขัน	นักวิชาการศึกษา	วิทยาเขตแพร่	095-7020922	Thosspounboss@gmail.com	
16	นางสาวณัฐตพร บุญปก	นักวิชาการศึกษา	วิทยาเขตสุรินทร์	082-7138839	Aimacc.1986@hotmail.com	
17	นายณัฐพล วงศ์ไชย	นักวิชาการศึกษา ชำนาญการ	วิทยาเขตพะเยา	089-5528378	nattapol.won@mcu.ac.th	
18	นายศักรินทร์ ป้องเศร้า	นักวิชาการศึกษา	วิทยาเขตอุบลราชธานี	095-608-8056	sakkarin.pon@mcu.ac.th	
19	พระโสภณวิชญ์ ภูริปญโญ	นักวิชาการศึกษา	วิทยาเขตบาฬีศึกษาพุทธโฆส	080-5949825	sophonwich.aga@mcu.ac.th	
20	นายอติสยะ วงษ์โสภา	นักวิชาการศึกษา	วิทยาเขตบาฬีศึกษาพุทธโฆส	088-962-4628	atisaya.wong@mcu.ac.th	
21	นางสาวกัญญัภัสร์ เอียมน้อย	นักวิชาการศึกษา (งานทะเบียนนิสิต)	วิทยาเขตนครสวรรค์	081-8526563	kanyanatiamnoi@gmail.com	
22	นายดิเรก ด้วงลอย	นักวิชาการศึกษา (งานบัณฑิตศึกษา)	วิทยาเขตนครสวรรค์	083-4883016	direk_30@hotmail.com	
23	นางกัญจพร เกิดช่อ	นักวิชาการศึกษา	วิทยาเขตนครน่าน เฉลิมพระเกียรติฯ	099-2522999	noksu1979@gmail.com	
24	นายเอกลักษณ์ คงทิพย์	นักวิชาการศึกษา	วิทยาลัยสงฆ์เลย	098-1892498	akekalak.kon@mcu.ac.th	
25	นายภูเรือ วิราม	นักวิชาการศึกษา	วิทยาลัยสงฆ์เลย	093-6206736	phurue.wir@mcu.ac.th	
26	นายพัชรกุล นารีนุช	ผู้อำนวยการสำนักงานวิชาการ	วิทยาลัยสงฆ์นครพนม	084-6011788	nkpnews@hotmail.com	
27	นายพุทธิพงษ์ กันทะรส	งานทะเบียนและวัดผลการศึกษา	วิทยาลัยสงฆ์ลำพูน	089-8515106	g_hiyo@hotmail.com	
28	นางสาวพรรณวิภา อุปนันท์	งานทะเบียนและวัดผลการศึกษา	วิทยาลัยสงฆ์ลำพูน	086-1920689	g_hiyo@hotmail.com	
29	พระศรัณยู สิริเมโธ	งานทะเบียนและวัดผลการศึกษา	วิทยาลัยสงฆ์ลำพูน	082-3593570	sarunyulove2539@gmail.com	
30	นายพิษณุชัย ชูชื่น	เจ้าหน้าที่ทะเบียนและวัดผล	วิทยาลัยสงฆ์พุทธชินราช	082-2255488	ok.service.ouy@gmail.com	
31	นายวีรพล พิชนาหะรี	นักวิชาการศึกษา	วิทยาลัยสงฆ์บุรีรัมย์	086-6525587	veerapon.pic@mcu.ac.th	
32	นางชบา บัวอ่อน	ปฏิบัติหน้าที่แทนทะเบียนและวัดผล	วิทยาลัยสงฆ์ปัตตานี	093-5745563	chaba.bua@mcu.ac.th	
33	พระมหาเกรียงไกร กิตติปญโญ	นักวิชาการศึกษา	วิทยาลัยสงฆ์พุทธโสธร	088-3888504	kriangkrai.jai@mcu.ac.th	
34	นายไกรวิทย์ กฤตยชญ์	นักวิชาการศึกษา	วิทยาลัยสงฆ์เชียงราย	085-0309096	Khanom_sanchai@hotmail.com	
35	นางสาวกาญจนา มาลัยทอง	นักวิชาการศึกษา	วิทยาลัยสงฆ์ลำปาง	08-61169796	kanchana.mal@mcu.ac.th	
36	นายธัญญพัฒน์ สมบัติวงษ์	นักวิชาการศึกษา	วิทยาลัยสงฆ์ศรีสะเกษ	08-14702848	tanyapat.som@mcu.ac.th	
37	นางสาวเอมวิการ์ คงนาวัง	นักวิชาการคอมพิวเตอร์	วิทยาลัยสงฆ์ชัยภูมิ	099-0206224	aemwika.kong@mcu.ac.th	
38	นายจิณณะ พิภัชเกษมสุข	เจ้าหน้าที่ทะเบียนและวัดผล	วิทยาลัยสงฆ์ราชบุรี	098-2694642	chisanupong700@gmail.com	
39	นางสาววิกุล วิลัยหล้า	เจ้าหน้าที่ทะเบียน	วิทยาลัยสงฆ์ร้อยเอ็ด	094-1875229	wikunwilaila97@gmail.com	
40	นางสาวพิชาณัช์ เตชะประสิทธิวานิช	ผู้อำนวยการสำนักงานวิชาการ	วิทยาลัยสงฆ์พุทธปัญญาฯ	097-9363256	tukpichanan@gmail.com	
41	นายอัครเดช บุญหิรัญไพศาล	ฝ่ายทะเบียนและวัดผล	วิทยาลัยสงฆ์พ่อขุนผาเมืองฯ	08-1462-5663	akkharadet.bun@mcu.ac.th	
42	นางสาววิกานดา ศรีศักดา	นักวิชาการศึกษา	วิทยาลัยสงฆ์สุพรรบุรีศรีสุวรรณภูมิ	085-2928846	wipada085@gmail.com	
43	นายวิทวัฒน์ สุขมาก	นักจัดการงานทั่วไป	วิทยาลัยสงฆ์พิจิตร	095-6399766	duangnong2530@gmail.com	
44	พระครูสุวัชรชยาภิวงศ์	เจ้าหน้าที่ทะเบียนและวัดผล	วิทยาลัยสงฆ์มหาสารคาม	099-0019840	pongdech.lao@mcu.ac.th	
45	นางนิชาภา เพิมพรพิทักษ์	เจ้าหน้าที่ทะเบียนและวัดผล	วิทยาลัยสงฆ์ระยอง	064-2727773	nichapa.per@mcu.ac.th	
46	นางสาวทิพกัมพู เดชารัตน์	นักวิชาการศึกษา	วิทยาลัยสงฆ์สุราษฎร์ธานี	062 -954-5362	dilokrassme.vut@mcu.ac.th	
47	นางสาวนิรวรรณ ทองมี	เจ้าหน้าที่ทะเบียนและวัดผล	วิทยาลัยสงฆ์เพชรบุรี	098-3913490	Nirawan-007@hotmail.com	
48	พระมหานิวัฒน์ ชยธมฺโม	นักวิชาการศึกษา	วิทยาลัยสงฆ์อุทัยธานี	087-8380882	niwat.suk@mcu.ac.th	
49	นายเสาร์คำ ใส่แก้ว	เจ้าหน้าที่ทะเบียนและวัดผล	วิทยาลัยสงฆ์ชลบุรี	088-9148732	Saokum.sai@mcu.ac.th	
50	นางสาวชนกนาฏ ไทรสังข์โกมล	นักจัดการงานทั่วไป	วิทยาลัยสงฆ์กาญจนบุรี ศรีไพบูลย์	092 9926992	mcu_kan@hotmail.com	
51	นางสาวชนัดดา โสภาสิทธิ์	นักวิชาการศึกษา	วิทยาลัยสงฆ์จันทบุรี	065-5326474	chanadda.sop@mcu.ac.th	
52	นายทวีศักดิ์ ขำศิริ	นักวิชาการศึกษา	วิทยาลัยสงฆ์ตาก	084-6242590	phanompon.mek@mcu.ac.th	
53	นายสุธี สิงห์โต	เจ้าหน้าที่ทะเบียนและวัดผล	วิทยาลัยสงฆ์กำแพงเพชร	093-9869530	sutee.sing@mcu.ac.th	
54	นางสาววรัญญู ศรีวงศ์	เจ้าหน้าที่ทะเบียนและวัดผล	มหาวชิราลงกรณบาลีเฉลิมพระเกียรติวิทยาลัย	08-96088159	warunyu.sri@mcu.ac.th	
55	นางสาวอรอรุณีย์ กาญจนวงค์	เจ้าหน้าที่ทะเบียนและวัดผล	นวบ.สงขลา	084-2674784	au_2561@hotmail.com	
56	นายจีรอนันต์ ลำโต	นักจัดการงานทั่วไป	นวบ.อุตรดิตถ์	064-3537162	jeraanan1402500@gmail.com	
57	พระมหาธงชัย วิลาสินี	เจ้าหน้าที่ทะเบียนและวัดผล	นวบ.จังหวัดกาฬสินธุ์	065-3989928	thongchai.wil@mcu.ac.th	
58	นางสาวปริญญาภรณ์ นิลวิเวก	เจ้าหน้าที่ทะเบียนและวัดผล	นวบ.จังหวัดสมุทรสงคราม	062-0722921	prarinyaporn.nin@mcu.ac.th	



ภาคผนวก ข

สถิตินิสิต ปีการศึกษา 2551 - 2567

สรุปสถิติจำนวนนิสิต มหาวิทยาลัยมหาจุฬาลงกรณราชวิทยาลัย
ปีการศึกษา 2551 (ไม่รวมภาคนิพนธ์)
(ไม่รวมสถาบันสมทบ)

ระดับ	คณะ	ชั้นปีที่				รวม
		1	2	3	4	
ปริญญาตร	พุทธศาสตร์	1297	1075	894	613	**3,879**
	ครุศาสตร์	393	328	343	227	**1,291**
	มนุษยศาสตร์	355	289	255	238	**1,137**
	สังคมศาสตร์	2070	983	820	645	**4,518**
	รวม	**4,115**	**2,675**	**2,312**	**1,723**	**10,825**

ปริญญาโท	หลักสูตร	จำนวน		รวม		รวม ปริญญาโท และ ปริญญาเอก
		ชั้นปีที่ 1	ชั้นปีที่ 2			
	พธ.ม. ภาคปกติ	193	252	445		
	พธ.ม. ภาคพิเศษ	125	155	280		
	พธ.ม. หลักสูตรนานาชาติ	31	20	51		
	รวม	**349**	**427**	**776**		
ปริญญาเอก	หลักสูตร	จำนวน		รวม		
		ชั้นปีที่ 1	ชั้นปีที่ 2			
	พธ.ด. ภาคปกติ	23	70	93		
	พธ.ด. ภาคพิเศษ	-	16	16		
	รวม	**23**	**86**	**109**		**885**
	รวมทั้งสิ้น					**11,710**

รับรองตามนี้

(พระสมุทร ถาวรธมฺโม)
รักษาการผู้อำนวยการกองทะเบียนและวัดผล

สรุปสถิติจำนวนนิสิต มหาวิทยาลัยมหาจุฬาลงกรณราชวิทยาลัย
ปีการศึกษา 2552 (ไม่รวมภาคนิพนธ์)
(ไม่รวมสถาบันสมทบ)

ระดับ	คณะ	ชั้นปีที่				รวม
		1	2	3	4	
ปริญญาตรี	พุทธศาสตร์	1264	1048	1017	873	**4,202**
	ครุศาสตร์	384	328	263	336	**1,311**
	มนุษยศาสตร์	373	298	266	256	**1,193**
	สังคมศาสตร์	2781	1691	1166	796	**6,434**
	รวม	**4,802**	**3,365**	**2,712**	**2,261**	**13,140**

ปริญญาโท	หลักสูตร	จำนวน		รวม		รวม ปริญญาโท และ ปริญญาเอก
		ชั้นปีที่ 1	ชั้นปีที่ 2			
	พธ.ม. ภาคปกติ	481	309	790		
	พธ.ม. ภาคพิเศษ	144	200	344		
	พธ.ม. หลักสูตรนานาชาติ	22	17	39		
	รวม	**647**	**526**	1,173		
ปริญญาเอก	**หลักสูตร**	**จำนวน**		**รวม**		
		ชั้นปีที่ 1	**ชั้นปีที่ 2**			
	พธ.ด. ภาคปกติ	83	68	151		
	พธ.ด. ภาคพิเศษ	36	16	52		
	รวม	**119**	**84**	**203**		**1,376**

รวมทั้งสิ้น	**14,516**

รับรองตามนี้



(พระสมุทร ถาวรธมฺโม)

รักษาการผู้อำนวยการกองทะเบียนและวัดผล

สรุปสถิติจำนวนนิสิต มหาวิทยาลัยมหาจุฬาลงกรณราชวิทยาลัย

ปีการศึกษา 2553 (ไม่รวมภาคนิพนธ์)

(ไม่รวมสถาบันสมทบ)

ระดับ	คณะ	ชั้นปีที่				รวม
		1	2	3	4	
ปริญญาตรี	พุทธศาสตร์	1221	982	907	918	**4,028**
	ครุศาสตร์	582	335	303	259	**1,479**
	มนุษยศาสตร์	368	295	271	230	**1,164**
	สังคมศาสตร์	3315	2502	1806	939	**8,562**
	รวม	**5,486**	**4,114**	**3,287**	**2,346**	**15,233**

ปริญญาโท	หลักสูตร	จำนวน		รวม		รวม ปริญญาโท และ ปริญญาเอก
		ชั้นปีที่ 1	ชั้นปีที่ 2			
	พธ.ม. ภาคปกติ	738	573	1311		
	พธ.ม. ภาคพิเศษ	77	75	152		
	พธ.ม. หลักสูตรนานาชาติ	25	21	46		
	รวม	**840**	**669**	**1,509**		
ปริญญาเอก	**หลักสูตร**	**จำนวน**		**รวม**		
		ชั้นปีที่ 1	**ชั้นปีที่ 2**			
	พธ.ด. ภาคปกติ	108	74	182		
	พธ.ด. ภาคพิเศษ	45	40	85		
	รวม	**153**	**114**	**267**		**1,776**
	รวมทั้งสิ้น					**17,009**

รับรองตามนี้

(พระสมุทร ถาวรธมฺโม)

รักษาการผู้อำนวยการกองทะเบียนและวัดผล

สรุปสถิติจำนวนนิสิต มหาวิทยาลัยมหาจุฬาลงกรณราชวิทยาลัย

ปีการศึกษา 2554 (ไม่รวมภาคนิพนธ์)

(ไม่รวมสถาบันสมทบ)

ระดับ	คณะ	ชั้นปีที่					รวม
		1	2	3	4	5	
ปริญญาตรี	พุทธศาสตร์	1,456	1,092	952	749		**4,249**
	ครุศาสตร์	854	436	298	233	252	**2,073**
	มนุษยศาสตร์	319	237	236	254		**1,046**
	สังคมศาสตร์	3,371	2,434	2,259	1,248		**9,312**
	รวม	**6,000**	**4,199**	**3,745**	**2,484**	**252**	**16,680**

ปริญญาโท	หลักสูตร	จำนวน		รวม	รวม ปริญญาโท และ ปริญญาเอก
		ชั้นปีที่ 1	ชั้นปีที่ 2		
	พธ.ม. ภาคปกติ	857	755	**1612**	
	พธ.ม. ภาคพิเศษ	135	73	**208**	
	พธ.ม. หลักสูตรนานาชาติ	42	26	**68**	
	รวม	**1,034**	**854**	**1,888**	

ปริญญาเอก	หลักสูตร	จำนวน		รวม	
		ชั้นปีที่ 1	ชั้นปีที่ 2		
	พธ.ด. ภาคปกติ	285	115	**400**	
	พธ.ด. ภาคพิเศษ	41	45	**86**	
	รวม	**326**	**160**	**486**	**2,374**
	รวมทั้งสิ้น				**19,054**

รับรองตามนี้

(พระครูวินัยธรสมุทร ถาวรธมฺโม ผศ.ดร.)

รักษาการผู้อำนวยการกองทะเบียนและวัดผล

สรุปสถิติจำนวนนิสิต มหาวิทยาลัยมหาจุฬาลงกรณราชวิทยาลัย
ปีการศึกษา 2555 (ไม่รวมภาคนิพนธ์)
(ไม่รวมสถาบันสมทบ)

ระดับ	คณะ	ชั้นปีที่					รวม
		1	2	3	4	5	
ปริญญาตรี	พุทธศาสตร์	1,242	1,005	836	722		**3,805**
	ครุศาสตร์	1,295	720	413	286	220	**2,934**
	มนุษยศาสตร์	319	259	200	210		**988**
	สังคมศาสตร์	4,473	3,011	2,521	1,440		**11,445**
	รวม	**7,329**	**4,995**	**3,970**	**2,658**	**220**	**19,172**
ปริญญาโท	**หลักสูตร**	**จำนวน**		**รวม**			**รวม ปริญญาโท และ ปริญญาเอก**
		ชั้นปีที่ 1	**ชั้นปีที่ 2**				
	พธ.ม. ภาคปกติ	909	865	**1,774**			
	พธ.ม. ภาคพิเศษ	192	133	**325**			
	พธ.ม. หลักสูตรนานาชาติ	41	41	**82**			
	รวม	**1,142**	**1,039**	**2,181**			
ปริญญาเอก	**หลักสูตร**	**จำนวน**		**รวม**			
		ชั้นปีที่ 1	**ชั้นปีที่ 2**				
	พธ.ด. ภาคปกติ	254	316	**570**			
	พธ.ด. ภาคพิเศษ	49	41	**90**			
	พธ.ด. หลักสูตรนานาชาติ	16	13	**29**			
	รวม	**319**	**370**	**689**			**2,870**
	รวมทั้งสิ้น ปริญญาตรี, ปริญญาโท, ปริญญาเอก						**22,042**

รับรองตามนี้

(พระครูวินัยธรสมุทร ถาวรธมฺโม ผศ.ดร.)

รักษาการผู้อำนวยการกองทะเบียนและวัดผล

ฝ่ายทะเบียนนิสิต ข้อมูลวันที่ 15 กันยายน 2555

สรุปสถิติจำนวนนิสิต มหาวิทยาลัยมหาจุฬาลงกรณราชวิทยาลัย

ปีการศึกษา 2555 (รวมภาคนิพนธ์)

(ไม่รวมสถาบันสมทบ)

ระดับ	คณะ	ชั้นปีที่					รวม
		1	2	3	4	5	
ปริญญาตรี	พุทธศาสตร์	1,242	1,005	836	722		**3,805**
	ครุศาสตร์	1,295	720	413	286	220	**2,934**
	มนุษยศาสตร์	319	259	200	210		**988**
	สังคมศาสตร์	4,473	3,011	2,521	1,440		**11,445**
	รวม	**7,329**	**4,995**	**3,970**	**2,658**	**220**	**19,172**
ปริญญาโท	**หลักสูตร**	**จำนวน**		**รวม**	**ภาคนิพนธ์**	**รวมทั้งสิ้น**	**รวม ปริญญาโท และ ปริญญาเอก**
		ชั้นปีที่ 1	**ชั้นปีที่ 2**				
	พธ.ม. ภาคปกติ	909	865	**1,774**	1,038	2,812	
	พธ.ม. ภาคพิเศษ	192	133	**325**	115	440	
	พธ.ม. หลักสูตรนานาชาติ	41	41	**82**	51	133	
	รวม	**1,142**	**1,039**	**2,181**	**1,204**	**3,385**	
ปริญญาเอก	**หลักสูตร**	**จำนวน**		**รวม**	**ภาคนิพนธ์**	**รวมทั้งสิ้น**	
		ชั้นปีที่ 1	**ชั้นปีที่ 2**				
	พธ.ด. ภาคปกติ	254	316	**570**	235	805	
	พธ.ด. ภาคพิเศษ	49	41	**90**	93	183	
	พธ.ด. หลักสูตรนานาชาติ	16	13	**29**	14	43	
	รวม	**319**	**370**	**689**	**342**	**1,031**	**4,416**
	รวมทั้งสิ้น ปริญญาตรี, ปริญญาโท, ปริญญาเอก						**23,588**

รับรองตามนี้

(พระครูวินัยธรสมุทร ถาวรธมฺโม ผศ.ดร.)

รักษาการผู้อำนวยการกองทะเบียนและวัดผล

ฝ่ายทะเบียนนิสิต ข้อมูลวันที่ 15 กันยายน 2555

สรุปสถิติจำนวนนิสิต มหาวิทยาลัยมหาจุฬาลงกรณราชวิทยาลัย

ปีการศึกษา 2556 (ไม่รวมภาคนิพนธ์)

ระดับ	คณะ	ชั้นปีที่					รวม
		1	2	3	4	5	
ปริญญาตรี	พุทธศาสตร์	1,158	976	849	657		**3,640**
	ครุศาสตร์	1,311	936	586	392	246	**3,471**
	มนุษยศาสตร์	444	273	251	190		**1,158**
	สังคมศาสตร์	4,242	3,439	2,867	1,315		**11,863**
	รวม	**7,155**	**5,624**	**4,553**	**2,554**	**246**	**20,132**

ปริญญาโท	หลักสูตร	จำนวน		รวม	บัณฑิตศึกษา ๕๑๓ บัณฑิตศึกษา ๕๔๓
		ชั้นปีที่ 1	ชั้นปีที่ 2		
	พธ.ม. ภาคปกติ	1,346	927	**2,273**	
	พธ.ม. ภาคพิเศษ	223	171	**394**	
	พธ.ม. หลักสูตรนานาชาติ	42	41	**83**	
	รวม	**1,611**	**1,139**	**2,750**	

ปริญญาเอก	หลักสูตร	จำนวน		รวม	
		ชั้นปีที่ 1	ชั้นปีที่ 2		
	พธ.ด. ภาคปกติ	169	314	**483**	
	พธ.ด. ภาคพิเศษ	46	47	**93**	
	พธ.ด. หลักสูตรนานาชาติ	14	16	**30**	
	รวม	**229**	**377**	**606**	**3,356**

	รวมทั้งสิ้น ปริญญาตรี, ปริญญาโท, ปริญญาเอก	**23,488**

รับรองตามนี้

(พระครูวินัยธรสมุทร ถาวรธมฺโม ผศ.ดร.)

รักษาการผู้อำนวยการสำนักทะเบียนและวัดผล

ส่วนทะเบียนนิสิต ข้อมูลวันที่ 15 สิงหาคม 2556

สรุปสถิติจำนวนนิสิต มหาวิทยาลัยมหาจุฬาลงกรณราชวิทยาลัย

ปีการศึกษา 2556 (รวมภาคนิพนธ์)

ระดับ	คณะ	ชั้นปีที่					รวม
		1	2	3	4	5	
ปริญญาตรี	พุทธศาสตร์	1,158	976	849	657		**3,640**
	ครุศาสตร์	1,311	936	586	392	246	**3,471**
	มนุษยศาสตร์	444	273	251	190		**1,158**
	สังคมศาสตร์	4,242	3,439	2,867	1,315		**11,863**
	รวม	**7,155**	**5,624**	**4,553**	**2,554**	**246**	**20,132**

ปริญญาโท	หลักสูตร	จำนวน		รวม	ภาคนิพนธ์	รวมทั้งสิ้น	รวม ปริญญาโท และ ปริญญาเอก
		ชั้นปีที่ 1	ชั้นปีที่ 2				
	พธ.ม. ภาคปกติ	1,346	927	**2,273**	967	3,240	
	พธ.ม. ภาคพิเศษ	223	171	**394**	90	484	
	พธ.ม. หลักสูตรนานาชาติ	42	41	**83**	81	164	
	รวม	**1,611**	**1,139**	**2,750**	**1,138**	3,888	

ปริญญาเอก	หลักสูตร	จำนวน		รวม	ภาคนิพนธ์	รวมทั้งสิ้น	
		ชั้นปีที่ 1	ชั้นปีที่ 2				
	พธ.ด. ภาคปกติ	169	314	**483**	475	958	
	พธ.ด. ภาคพิเศษ	46	47	**93**	113	206	
	พธ.ด. หลักสูตรนานาชาติ	14	16	**30**	41	71	
	รวม	**229**	**377**	**606**	**629**	1,235	**5,123**
	รวมทั้งสิ้น ปริญญาตรี, ปริญญาโท, ปริญญาเอก						**25,255**

รับรองตามนี้

(พระครูวินัยธรสมุทร ถาวรธมฺโม ผศ.ดร.)

รักษาการผู้อำนวยการสำนักทะเบียนและวัดผล

ส่วนทะเบียนนิสิต ข้อมูลวันที่ 15 สิงหาคม 2556

สรุปสถิติจำนวนนิสิต มหาวิทยาลัยมหาจุฬาลงกรณราชวิทยาลัย

ปีการศึกษา 2557 (ไม่รวมภาคนิพนธ์)

ระดับ	คณะ	ชั้นปีที่					รวม
		1	2	3	4	5	
ปริญญาตรี	พุทธศาสตร์	1,162	953	878	748		**3,741**
	ครุศาสตร์	933	985	760	535	349	**3,562**
	มนุษยศาสตร์	477	389	236	212		**1,314**
	สังคมศาสตร์	3,911	3,264	3,340	1,459		**11,974**
	รวม	**6,483**	**5,591**	**5,214**	**2,954**	**349**	**20,591**

ปริญญาโท	หลักสูตร	จำนวน		รวม
		ชั้นปีที่ 1	ชั้นปีที่ 2	
	พธ.ม. ภาคปกติ	1,150	1,252	**2,402**
	พธ.ม. ภาคพิเศษ	136	144	**280**
	พธ.ม. หลักสูตรนานาชาติ	77	72	**149**
	รวม	**1,363**	**1,468**	**2,831**

ปริญญาเอก	หลักสูตร	จำนวน		รวม
		ชั้นปีที่ 1	ชั้นปีที่ 2	
	พธ.ด. ภาคปกติ	284	209	**493**
	พธ.ด. ภาคพิเศษ	55	45	**100**
	พธ.ด. หลักสูตรนานาชาติ	22	13	**35**
	รวม	**361**	**267**	**628**

	รวมทั้งสิ้น ปริญญาตรี, ปริญญาโท, ปริญญาเอก	**24,050**

รวม ปริญญาโท และ ปริญญาเอก — **3,459**

รับรองตามนี้

(พระครูวินัยธรสมุทร ถาวรธมฺโม ผศ.ดร.)

รักษาการผู้อำนวยการสำนักทะเบียนและวัดผล

ส่วนทะเบียนนิสิต

ข้อมูลวันที่ 15 กรกฎาคม 2557

สรุปสถิติจำนวนนิสิต มหาวิทยาลัยมหาจุฬาลงกรณราชวิทยาลัย
ปีการศึกษา 2557 (รวมภาคนิพนธ์)

ระดับ	คณะ	ชั้นปีที่					รวม
		1	2	3	4	5	
ปริญญาตรี	พุทธศาสตร์	1,162	953	878	748		**3,741**
	ครุศาสตร์	933	985	760	535	349	**3,562**
	มนุษยศาสตร์	477	389	236	212		**1,314**
	สังคมศาสตร์	3,911	3,264	3,340	1,459		**11,974**
	รวม	**6,483**	**5,591**	**5,214**	**2,954**	**349**	**20,591**
ปริญญาโท	**หลักสูตร**	**จำนวน**		**รวม**	**ภาคนิพนธ์**	**รวมทั้งสิ้น**	บัณฑิตวิทยาลัย รวม
		ชั้นปีที่ 1	**ชั้นปีที่ 2**				
	พธ.ม. ภาคปกติ	1,150	1,252	**2,402**	1,143	3,545	
	พธ.ม. ภาคพิเศษ	136	144	**280**	188	468	
	พธ.ม. หลักสูตรนานาชาติ	77	72	**149**	102	251	
	รวม	**1,363**	**1,468**	**2,831**	**1,433**	4,264	
ปริญญาเอก	**หลักสูตร**	**จำนวน**		**รวม**	**ภาคนิพนธ์**	**รวมทั้งสิ้น**	
		ชั้นปีที่ 1	**ชั้นปีที่ 2**				
	พธ.ด. ภาคปกติ	284	209	**493**	683	1,176	
	พธ.ด. ภาคพิเศษ	55	45	**100**	129	229	
	พธ.ด. หลักสูตรนานาชาติ	22	13	**35**	35	70	
	รวม	**361**	**267**	**628**	**847**	1,475	**5,739**
	รวมทั้งสิ้น ปริญญาตรี, ปริญญาโท, ปริญญาเอก						**26,330**

รับรองตามนี้

(พระครูวินัยธรสมุทร ถาวรธมฺโม ผศ.ดร.)

รักษาการผู้อำนวยการสำนักทะเบียนและวัดผล

ส่วนทะเบียนนิสิต

ข้อมูลวันที่ 15 กรกฎาคม 2557

สรุปสถิติจำนวนนิสิต มหาวิทยาลัยมหาจุฬาลงกรณราชวิทยาลัย

ปีการศึกษา 2558 (ไม่รวมภาคนิพนธ์)

ระดับ	คณะ	ชั้นปีที่					รวม
		1	2	3	4	5	
ปริญญาตรี	พุทธศาสตร์	1,073	905	853	548		3,379
	ครุศาสตร์	900	729	827	656	467	3,579
	มนุษยศาสตร์	628	370	312	120		1,430
	สังคมศาสตร์	3,867	2,925	2,899	1,691		11,382
	รวม	**6,468**	**4,929**	**4,891**	**3,015**	**467**	**19,770**

ระดับ	หลักสูตร	จำนวน		รวม	บอกนิษิฐฎ ๕๑๓ นนฺฐนิษิฐฎ ๓๔๕
		ชั้นปีที่ 1	ชั้นปีที่ 2		
ปริญญาโท	พธ.ม. ภาคปกติ	968	907	1,875	
	พธ.ม. ภาคพิเศษ	159	177	336	
	พธ.ม. หลักสูตรนานาชาติ	86	77	163	
	รวม	**1,213**	**1,161**	**2,374**	
ปริญญาเอก	พธ.ด. ภาคปกติ	178	264	442	
	พธ.ด. ภาคพิเศษ	85	62	147	
	พธ.ด. หลักสูตรนานาชาติ	52	34	86	
	รวม	**315**	**360**	**675**	**3,049**

รวมทั้งสิ้น ปริญญาตรี, ปริญญาโท, ปริญญาเอก	**22,819**

รับรองตามนี้

(พระครูวินัยธรสมุทร ถาวรธมฺโม, ผศ.,ดร.)

รักษาการผู้อำนวยการสำนักทะเบียนและวัดผล

ส่วนทะเบียนนิสิต

ข้อมูลวันที่ 15 สิงหาคม 2558

สรุปสถิติจำนวนนิสิต มหาวิทยาลัยมหาจุฬาลงกรณราชวิทยาลัย

ปีการศึกษา 2558 (รวมภาคนิพนธ์)

ระดับ	คณะ	ชั้นปีที่					รวม
		1	2	3	4	5	
ปริญญาตรี	พุทธศาสตร์	1,073	905	853	548		3,379
	ครุศาสตร์	900	729	827	656	467	3,579
	มนุษยศาสตร์	628	370	312	120		1,430
	สังคมศาสตร์	3,883	2,925	2,899	1,691		11,398
	รวม	**6,484**	**4,929**	**4,891**	**3,015**	**467**	**19,786**

ปริญญาโท	หลักสูตร	จำนวน		รวม	ภาคนิพนธ์	รวมทั้งสิ้น	รวม ปริญญาโท และ ปริญญาเอก
		ชั้นปีที่ 1	ชั้นปีที่ 2				
	พธ.ม. ภาคปกติ	968	907	1,875	657	2,532	
	พธ.ม. ภาคพิเศษ	159	177	336	129	465	
	พธ.ม. หลักสูตรนานาชาติ	86	77	163	0	163	
	รวม	**1,213**	**1,161**	**2,374**	**786**	**3,160**	

ปริญญาเอก	หลักสูตร	จำนวน		รวม	ภาคนิพนธ์	รวมทั้งสิ้น	
		ชั้นปีที่ 1	ชั้นปีที่ 2				
	พธ.ด. ภาคปกติ	178	264	442	157	599	
	พธ.ด. ภาคพิเศษ	85	62	147	173	320	
	พธ.ด. หลักสูตรนานาชาติ	52	34	86	4	90	
	รวม	**315**	**360**	**675**	**334**	**1,009**	**4,169**
	รวมทั้งสิ้น ปริญญาตรี, ปริญญาโท, ปริญญาเอก						**23,955**

รับรองตามนี้

(พระครูวินัยธรสมุทร ถาวรธมฺโม, ผศ.,ดร.)

รักษาการผู้อำนวยการสำนักทะเบียนและวัดผล

ข้อมูลวันที่ 15 สิงหาคม 2558



สรุปสถิติจำนวนนิสิต มหาวิทยาลัยมหาจุฬาลงกรณราชวิทยาลัย

ปีการศึกษา 2559

ระดับ	คณะ	ชั้นปีที่					รวม
		1	2	3	4	5	
ปริญญาตรี	พุทธศาสตร์	1,055	890	829	695	444	**3,913**
	ครุศาสตร์	854	715	647	796	679	**3,691**
	มนุษยศาสตร์	485	483	354	249	135	**1,706**
	สังคมศาสตร์	3,131	2,784	2,571	1,561	565	**10,612**
	รวม	**5,525**	**4,872**	**4,401**	**3,301**	**1,823**	**19,922**

ระดับ	คณะ	ชั้นปีที่			รวม
		1	2	ภาคนิพนธ์	
ปริญญาโท	บัณฑิตวิทยาลัย	1,032	972	815	**2,819**
ปริญญาเอก	บัณฑิตวิทยาลัย	366	368	509	**1,243**
รวมทั้งสิ้น ปริญญาตรี, ปริญญาโท, ปริญญาเอก					**23,984**

รับรองตามนี้

(พระมหาถวิล กลฺยาณธมฺโม)

ผู้อำนวยการสำนักทะเบียนและวัดผล

5 ตุลาคม 2559



สรุปสถิติจำนวนนิสิต มหาวิทยาลัยมหาจุฬาลงกรณราชวิทยาลัย

ปีการศึกษา 2560

ระดับ	คณะ	ชั้นปีที่					รวม
		1	2	3	4	5	
ปริญญาตรี	พุทธศาสตร์	1,118	799	777	708		**3,402**
	ครุศาสตร์	663	666	618	605	741	**3,293**
	มนุษยศาสตร์	353	365	428	292		**1,438**
	สังคมศาสตร์	2,662	2,318	2,624	1,957		**9,561**
	รวม	**4,796**	**4,148**	**4,447**	**3,562**	**741**	**17,694**
ปริญญาโท	**หลักสูตร**	**จำนวน**		**รวม**	**ภาคนิพนธ์**	**รวมทั้งสิ้น**	**รวม ปริญญาโท และ ปริญญาเอก**
		ชั้นปีที่ 1	**ชั้นปีที่ 2**				
	ภาคปกติ	451	775	**1,226**	815	2,041	
	ภาคพิเศษ	67	34	**101**	95	196	
	หลักสูตรนานาชาติ	0	33	**33**	126	159	
	รวม	**518**	**842**	**1,360**	**1,036**	2,396	
ปริญญาเอก	**หลักสูตร**	**จำนวน**		**รวม**	**ภาคนิพนธ์**	**รวมทั้งสิ้น**	
		ชั้นปีที่ 1	**ชั้นปีที่ 2**				
	ภาคปกติ	180	292	**472**	568	1,040	
	ภาคพิเศษ	0	14	**14**	41	55	
	หลักสูตรนานาชาติ	0	14	**14**	36	50	
	รวม	**180**	**320**	**500**	**645**	1,145	**3,541**
	รวมทั้งสิ้น ปริญญาตรี, ปริญญาโท, ปริญญาเอก						**21,235**

รับรองตามนี้

(พระมหาถวิล กลฺยาณธมฺโม)

ผู้อำนวยการสำนักทะเบียนและวัดผล

ส่วนทะเบียนนิสิต

ข้อมูลวันที่ 25 กรกฎาคม 2560

สรุปสถิติจำนวนนิสิต มหาวิทยาลัยมหาจุฬาลงกรณราชวิทยาลัย

ปีการศึกษา 2561

ระดับ	คณะ	ชั้นปีที่					รวม
		1	2	3	4	5	
ปริญญาตรี	พุทธศาสตร์	945	940	769	733		3,387
	ครุศาสตร์	584	543	584	595	561	2,867
	มนุษยศาสตร์	348	304	325	394		1,371
	สังคมศาสตร์	2,551	2,090	2,125	2,240		9,006
	วิทยาลัยพุทธศาสตร์นานาชาติ	16					16
	รวม	**4,444**	**3,877**	**3,803**	**3,962**	**561**	16,647

ปริญญาโท	หลักสูตร	จำนวน		รวม	ภาคนิพนธ์	รวมทั้งสิ้น	รวม ปริญญาโท และ ปริญญาเอก
		ชั้นปีที่ 1	ชั้นปีที่ 2				
	ภาคปกติ	739	627	1,366	548	1,914	
	ภาคพิเศษ						
	หลักสูตรนานาชาติ	40	62	102	64	166	
	รวม	**779**	**689**	1,468	**612**	2,080	

ปริญญาเอก	หลักสูตร	จำนวน		รวม	ภาคนิพนธ์	รวมทั้งสิ้น	
		ชั้นปีที่ 1	ชั้นปีที่ 2				
	ภาคปกติ	293	199	**492**	**598**	1,090	
	ภาคพิเศษ	6	69	**75**	**108**	**183**	
	หลักสูตรนานาชาติ	28	37	**65**	**64**	**129**	
	รวม	**327**	**305**	**632**	**770**	1,402	3,482
	รวมทั้งสิ้น ปริญญาตรี, ปริญญาโท, ปริญญาเอก						20,129

รับรองตามนี้

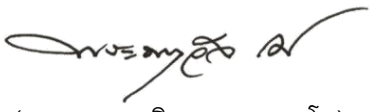

(พระมหาถวิล กลฺยาณธมฺโม)

ผู้อำนวยการสำนักทะเบียนและวัดผล

สำนักทะเบียนและวัดผล ข้อมูลวันที่ 26 พฤศจิกายน 2561

สรุปสถิติจำนวนนิสิต มหาวิทยาลัยมหาจุฬาลงกรณราชวิทยาลัย

ปีการศึกษา 2562

ระดับ	คณะ	ชั้นปีที่					รวม
		1	2	3	4	5	
ปริญญาตรี	พุทธศาสตร์	928	707	774	680		3,089
	ครุศาสตร์	591	473	464	556	570	2,654
	มนุษยศาสตร์	315	286	242	285		1,128
	สังคมศาสตร์	2,517	1,892	1,754	1,748		7,911
	วิทยาลัยพุทธศาสตร์นานาชาติ	43	21				64
	รวม	**4,394**	**3,379**	**3,234**	**3,269**	**570**	14,846

ปริญญาโท	หลักสูตร	จำนวน		รวม	ภาคนิพนธ์	รวมทั้งสิ้น	รวม ปริญญาโท และ ปริญญาเอก
		ชั้นปีที่ 1	ชั้นปีที่ 2				
	ภาคปกติ	891	683	**1,574**	485	**2,059**	
	ภาคพิเศษ						
	หลักสูตรนานาชาติ	51	36	**87**	36	**123**	
	รวม	**942**	**719**	**1,661**	**521**	**2,182**	

ปริญญาเอก	หลักสูตร	จำนวน		รวม	ภาคนิพนธ์	รวมทั้งสิ้น	
		ชั้นปีที่ 1	ชั้นปีที่ 2				
	ภาคปกติ	396	259	**655**	**376**	**1,031**	
	ภาคพิเศษ	37	57	**94**	**134**	**228**	
	หลักสูตรนานาชาติ	33	27	**60**	**73**	**133**	
	รวม	**466**	**343**	**809**	**583**	**1,392**	3,574
	รวมทั้งสิ้น ปริญญาตรี, ปริญญาโท, ปริญญาเอก						18,420

รับรองตามนี้

(พระมหาถวิล กลฺยาณธมฺโม, ดร.)

ผู้อำนวยการสำนักทะเบียนและวัดผล

สำนักทะเบียนและวัดผล

ข้อมูลวันที่ 30 มิถุนายน 2562

สรุปสถิติจำนวนนิสิต มหาวิทยาลัยมหาจุฬาลงกรณราชวิทยาลัย

ปีการศึกษา 2563

ระดับ	คณะ	ชั้นปีที่					รวม
		1	2	3	4	5	
ปริญญาตรี	พุทธศาสตร์	1,114	688	649	728		3,179
	ครุศาสตร์	701	472	424	430	501	2,528
	มนุษยศาสตร์	270	260	250	217		997
	สังคมศาสตร์	2,767	2,009	1,794	1,488		8,058
	วิทยาลัยพุทธศาสตร์นานาชาติ	30	39	18			87
	รวม	**4,882**	**3,468**	**3,135**	**2,863**	**501**	14,849

ปริญญาโท	หลักสูตร	จำนวน		รวม	ภาคนิพนธ์	รวมทั้งสิ้น	รวม ปริญญาโท และ ปริญญาเอก
		ชั้นปีที่ 1	ชั้นปีที่ 2				
	หลักสูตรปกติ	1,198	890	2,088	802	2,890	
	หลักสูตรนานาชาติ	72	26	98	64	162	
	รวม	**1,270**	**916**	**2,186**	**866**	3,052	

ปริญญาเอก	หลักสูตร	จำนวน		รวม	ภาคนิพนธ์	รวมทั้งสิ้น	
		ชั้นปีที่ 1	ชั้นปีที่ 2				
	หลักสูตรปกติ	543	401	944	646	1,590	
	หลักสูตรนานาชาติ	53	35	88	73	161	
	รวม	**596**	**436**	1,032	**719**	1,751	4,803
	รวมทั้งสิ้น ปริญญาตรี, ปริญญาโท, ปริญญาเอก						19,652

รับรองตามนี้

(พระครูศรีสิทธิบัณฑิต, ดร.)

ผู้อำนวยการสำนักทะเบียนและวัดผล

สำนักทะเบียนและวัดผล

ข้อมูลวันที่ 31 กรกฎาคม 2563

สรุปสถิติจำนวนนิสิต มหาวิทยาลัยมหาจุฬาลงกรณราชวิทยาลัย

ปีการศึกษา 2564

ระดับ	คณะ	ชั้นปีที่					รวม
		1	2	3	4	5	
ปริญญาตรี	พุทธศาสตร์	896	844	621	594		2,955
	ครุศาสตร์	786	524	445	391	424	2,570
	มนุษยศาสตร์	198	226	299	241		964
	สังคมศาสตร์	3,374	2,177	1,793	1,236		8,580
	วิทยาลัยพุทธศาสตร์นานาชาติ	12	24	29	17		82
	รวม	**5,266**	**3,795**	**3,187**	**2,479**	**424**	15,151
ปริญญาโท	**หลักสูตร**	**จำนวน**		**รวม**	**ภาคนิพนธ์**	**รวมทั้งสิ้น**	**รวม ปริญญาโท และ ปริญญาเอก**
		ชั้นปีที่ 1	**ชั้นปีที่ 2**				
	หลักสูตรปกติ	1,401	1,212	**2,613**	591	**3,204**	
	หลักสูตรนานาชาติ	33	62	**95**	92	**187**	
	รวม	**1,434**	**1,274**	**2,708**	**683**	**3,391**	
ปริญญาเอก	**หลักสูตร**	**จำนวน**		**รวม**	**ภาคนิพนธ์**	**รวมทั้งสิ้น**	
		ชั้นปีที่ 1	**ชั้นปีที่ 2**				
	หลักสูตรปกติ	545	536	**1,081**	**599**	**1,680**	
	หลักสูตรนานาชาติ	6	26	**32**	107	**139**	
	รวม	**551**	**562**	**1,113**	**706**	**1,819**	5,210
	รวมทั้งสิ้น ปริญญาตรี, ปริญญาโท, ปริญญาเอก						20,361

รับรองตามนี้



(พระครูศรีสิทธิบัณฑิต, ดร.)

ผู้อำนวยการสำนักทะเบียนและวัดผล

สำนักทะเบียนและวัดผล

ข้อมูลวันที่ 31 สิงหาคม 2564

สรุปสถิติจำนวนนิสิต มหาวิทยาลัยมหาจุฬาลงกรณราชวิทยาลัย

ปีการศึกษา 2565

ระดับ	คณะ	ชั้นปีที่					รวม
		1	2	3	4	5	
ปริญญาตรี	พุทธศาสตร์	838	613	717	580		**2,748**
	ครุศาสตร์	530	531	400	374	355	**2,190**
	มนุษยศาสตร์	340	143	130	206		**819**
	สังคมศาสตร์	2,958	2,512	1,808	1,098		**8,376**
	วิทยาลัยพุทธศาสตร์นานาชาติ	43	23	24	30		**120**
	รวม	**4,709**	**3,822**	**3,079**	**2,288**	**355**	**14,253**

ปริญญาโท	หลักสูตร	จำนวน		รวม	ภาคนิพนธ์	รวมทั้งสิ้น	รวม ปริญญาโท และ ปริญญาเอก
		ชั้นปีที่ 1	ชั้นปีที่ 2				
	หลักสูตรปกติ	1,210	1,096	**2,306**	842	**3,148**	
	หลักสูตรนานาชาติ	69	49	**118**	107	**225**	
	รวม	**1,279**	**1,145**	**2,424**	**949**	**3,373**	

ปริญญาเอก	หลักสูตร	จำนวน		รวม	ภาคนิพนธ์	รวมทั้งสิ้น	
		ชั้นปีที่ 1	ชั้นปีที่ 2				
	หลักสูตรปกติ	499	513	**1,012**	**842**	**1,854**	
	หลักสูตรนานาชาติ	35	24	**59**	122	**181**	
	รวม	**534**	**537**	**1,071**	**964**	**2,035**	**5,408**
	รวมทั้งสิ้น ปริญญาตรี, ปริญญาโท, ปริญญาเอก						**19,661**

รับรองตามนี้

(พระครูศรีสิทธิบัณฑิต, ดร.)

ผู้อำนวยการสำนักทะเบียนและวัดผล

สำนักทะเบียนและวัดผล

ข้อมูลวันที่ 1 กรกฎาคม 2565

สรุปสถิติจำนวนนิสิต มหาวิทยาลัยมหาจุฬาลงกรณราชวิทยาลัย

ปีการศึกษา 2566

ระดับ	คณะ	ชั้นปีที่					รวม
		1	2	3	4	5	
ปริญญาตรี	พุทธศาสตร์	1,123	980	1,005	698		3,806
	ครุศาสตร์	936	822	688	431	0	2,877
	มนุษยศาสตร์	377	367	342	234		1,320
	สังคมศาสตร์	4,181	3,424	2,687	678		10,970
	วิทยาลัยพุทธศาสตร์นานาชาติ	32	37	31	30		130
	รวม	**6,649**	**5,630**	**4,753**	**2,071**	**0**	19,103
ปริญญาโท	**หลักสูตร**	**จำนวน**		**รวม**	**ภาคนิพนธ์**	**รวมทั้งสิ้น**	**รวม ปริญญาโท และ ปริญญาเอก**
		ชั้นปีที่ 1	**ชั้นปีที่ 2**				
	หลักสูตรปกติ	2,325	1,891	**4,216**	982	**5,198**	
	หลักสูตรนานาชาติ	118	91	**209**	106	**315**	
	รวม	**2,443**	**1,982**	**4,425**	**1,088**	**5,513**	
ปริญญาเอก	**หลักสูตร**	**จำนวน**		**รวม**	**ภาคนิพนธ์**	**รวมทั้งสิ้น**	
		ชั้นปีที่ 1	**ชั้นปีที่ 2**				
	หลักสูตรปกติ	829	810	**1,639**	**967**	**2,606**	
	หลักสูตรนานาชาติ	42	50	**92**	99	**191**	
	รวม	**871**	**860**	**1,731**	**1,066**	**2,797**	8,310
	รวมทั้งสิ้น ปริญญาตรี, ปริญญาโท, ปริญญาเอก						27,413

รับรองตามนี้

(พระครูศรีสิทธิบัณฑิต, ดร.)

ผู้อำนวยการสำนักทะเบียนและวัดผล

สำนักทะเบียนและวัดผล

ข้อมูลวันที่ 1 กรกฎาคม 2566

สรุปสถิติจำนวนนิสิต มหาวิทยาลัยมหาจุฬาลงกรณราชวิทยาลัย

ปีการศึกษา 2567

ระดับ	คณะ	ชั้นปีที่					รวม
		1	2	3	4	5	
ปริญญาตรี	พุทธศาสตร์	1,312	896	513	475		**3,196**
	ครุศาสตร์	850	540	344	427		**2,161**
	มนุษยศาสตร์	473	337	257	101		**1,168**
	สังคมศาสตร์	3,824	2,673	1,916	728		**9,141**
	วิทยาลัยพุทธศาสตร์นานาชาติ	33	41	25	23		**122**
	รวม	**6,492**	**4,487**	**3,055**	**1,754**	**0**	**15,788**

ปริญญาโท	หลักสูตร	จำนวน		รวม	ภาคนิพนธ์	รวมทั้งสิ้น	รวม ปริญญาโท และ ปริญญาเอก
		ชั้นปีที่ 1	ชั้นปีที่ 2				
	หลักสูตรปกติ	2,146	1,391	**3,537**	850	**4,387**	
	หลักสูตรนานาชาติ	117	58	**175**	83	**258**	
	รวม	**2,263**	**1,449**	**3,712**	**933**	**4,645**	

ปริญญาเอก	หลักสูตร	จำนวน		รวม	ภาคนิพนธ์	รวมทั้งสิ้น	
		ชั้นปีที่ 1	ชั้นปีที่ 2				
	หลักสูตรปกติ	703	624	**1,327**	**939**	**2,266**	
	หลักสูตรนานาชาติ	30	38	**68**	138	**206**	
	รวม	**733**	**662**	**1,395**	**1,077**	**2,472**	**7,117**
	รวมทั้งสิ้น ปริญญาตรี, ปริญญาโท, ปริญญาเอก						**22,905**

รับรองตามนี้

(พระครูศรีสิทธิบัณฑิต, ดร.)

ผู้อำนวยการสำนักทะเบียนและวัดผล

สำนักทะเบียนและวัดผล

ข้อมูลวันที่ 1 กรกฎาคม 2567

สรุปสถิติจำนวนนิสิต มหาวิทยาลัยมหาจุฬาลงกรณราชวิทยาลัย

ปีการศึกษา 2568

ระดับ	คณะ	ชั้นปีที่					รวม
		1	2	3	4	5	
ปริญญาตรี	พุทธศาสตร์	1,237	1,082	841	508		**3,668**
	ครุศาสตร์	1,013	793	507	341		**2,654**
	มนุษยศาสตร์	445	393	290	234		**1,362**
	สังคมศาสตร์	4,040	3,230	2,391	687		**10,348**
	วิทยาลัยพุทธศาสตร์นานาชาติ	42	39	27	18		**126**
	รวม	**6,777**	**5,537**	**4,056**	**1,788**	**0**	**18,158**
ปริญญาโท	**หลักสูตร**	**จำนวน**		**รวม**	**ภาคนิพนธ์**	**รวมทั้งสิ้น**	**รวม ปริญญาโท และ ปริญญาเอก**
		ชั้นปีที่ 1	**ชั้นปีที่ 2**				
	หลักสูตรปกติ	2,015	1,989	**4,004**	815	**4,819**	
	หลักสูตรนานาชาติ	90	110	**200**	63	**263**	
	รวม	**2,105**	**2,099**	**4,204**	**878**	**5,082**	
ปริญญาเอก	**หลักสูตร**	**จำนวน**		**รวม**	**ภาคนิพนธ์**	**รวมทั้งสิ้น**	
		ชั้นปีที่ 1	**ชั้นปีที่ 2**				
	หลักสูตรปกติ	767	779	**1,546**	**825**	**2,371**	
	หลักสูตรนานาชาติ	36	38	**74**	89	**163**	
	รวม	**803**	**817**	**1,620**	**914**	**2,534**	**7,616**
	รวมทั้งสิ้น ปริญญาตรี, ปริญญาโท, ปริญญาเอก						**25,774**

รับรองตามนี้

(พระครูศรีสิทธิบัณฑิต, ดร.)

ผู้อำนวยการสำนักทะเบียนและวัดผล

สำนักทะเบียนและวัดผล

ข้อมูลวันที่ 1 กรกฎาคม 2568